



**ТОРГОВО-ПРОМИСЛОВА  
ПАЛАТА УКРАЇНИ**

**ТОРГОВО-ПРОМИСЛОВА  
ПАЛАТА УКРАЇНИ**

**Фінансова звітність**

**Звіт з управління**

*За рік, що закінчився 31 грудня 2021 року*

*Зі звітом незалежного аудитора*

## **ЗМІСТ**

	Стор.
ЗВІТ НЕЗАЛЕЖНОГО АУДИТОРА .....	4
Баланс (Звіт про фінансовий стан) .....	7
Звіт про фінансові результати (Звіт про сукупний дохід) .....	10
Звіт про рух грошових коштів (за прямим методом) .....	12
Звіт про власний капітал .....	14
ПРИМІТКИ ДО РІЧНОЇ ЗВІТНОСТІ (таблиці).....	18
Примітки до річної фінансової звітності .....	32
1. Загальна інформація .....	32
2. Основа складання фінансової звітності .....	34
3. Основні принципи облікової політики .....	35
4. Нематеріальні активи (рядки фінансового звіту “1000”, “1001”, “1002”,) .....	42
5. Незавершені капітальні інвестиції (рядок фінансового звіту “1005”).....	43
6. Основні засоби (рядки фінансового звіту “1010”, “1011”, “1012”) .....	44
7. Інвестиційна нерухомість (рядки фінансового звіту “1015” та “1016”).....	45
8. Довгострокові фінансові інвестиції (рядок фінансового звіту “1035”).....	45
9. Довгострокова дебіторська заборгованість (рядок фінансового звіту “1040”) .....	46
10. Запаси (рядок фінансового звіту “1101”) .....	46
11. Дебіторська заборгованість за продукцію, товари, роботи, послуги та інша поточна дебіторська заборгованість (рядок звіту про фінансовий стан “1125”).....	46
12. Дебіторська заборгованість за розрахунками з бюджетом та інші оборотні активи (рядки фінансового звіту “1135” та “1190”).....	48
13. Інша поточна дебіторська заборгованість (рядок фінансового звіту “1155”) .....	48
14. Поточні фінансові інвестиції (рядок фінансового звіту “1160”) .....	48
15. Грошові кошти та їх еквіваленти (рядок фінансового звіту “1165”).....	48
16. Власний капітал (рядки фінансового звіту “1400”, “1410”, “1415”, “1415”).....	49
17. Податок на прибуток (рядок фінансового звіту “1045”).....	49
18. Цільове фінансування (рядок фінансового звіту “1525”) .....	50
19. Забезпечення наступних виплат і платежів (рядок фінансового звіту “1660”).....	50
20. Поточна кредиторська заборгованість за товари, роботи, послуги (рядок фінансового звіту “1615”) та інша короткострокова кредиторська заборгованість (рядки фінансового звіту “1635”, “1620”, “1625”, “1630”).....	51
21. Чистий дохід (виручка) від реалізації продукції (товарів, робіт, послуг) (рядок фінансового звіту “2000”) .....	51
22. Собівартість реалізованої продукції (товарів, робіт, послуг) (рядок фінансового звіту “2050”) .....	52
23. Адміністративні витрати (рядок фінансового звіту “2130”) .....	52

**ТОРГОВО-ПРОМИСЛОВА ПАЛАТА УКРАЇНИ**  
**Фінансова звітність за рік, що закінчився 31 грудня**  
**2021 року**  
*(в тисячах українських гривень, якщо інше не зазначено)*

---

24.	Інші операційні доходи (рядок фінансового звіту “2120”).....	52
25.	Інші операційні витрати (рядок фінансового звіту “2180”) .....	53
26.	Фінансові доходи (рядок фінансового звіту “2220”) .....	53
27.	Інші доходи та витрати (рядки фінансового звіту “2240”, “2270”) .....	54
28.	Операції з пов’язаними сторонами .....	54
29.	Умовні та контрактні зобов’язання.....	55
30.	Події після звітного періоду .....	56
31.	Затвердження фінансової звітності.....	57
	<b>ЗВІТ З УПРАВЛІННЯ .....</b>	<b>58</b>

**ЗВІТ НЕЗАЛЕЖНОГО АУДИТОРА****КЕРІВНИЦТВУ ТОРГОВО-ПРОМИСЛОВОЇ ПАЛАТИ УКРАЇНИ****Думка**

Ми провели аудит фінансової звітності Торгово-промислової палати України (код ЄДРПОУ – 00016934, місцезнаходження 01601, Україна, м. Київ, вул. Велика Житомирська, буд. 33, далі – Палата), що складається з балансу (звіту про фінансовий стан) на 31 грудня 2021 року, звіту про фінансові результати (звіту про сукупний дохід), звіту про рух грошових коштів (за прямим методом) та звіту про власний капітал за рік, що закінчився зазначеною датою, і приміток до фінансової звітності, включаючи стислий виклад значущих облікових політик.

На нашу думку, фінансова звітність, що додається, за рік, що закінчився 31 грудня 2021 року, складена в усіх суттєвих аспектах відповідно до Національних положень (стандартів) бухгалтерського обліку (Н(П)СБО) та відповідає вимогам Закону України «Про бухгалтерський облік та фінансову звітність» щодо її складання.

**Основа для думки**

Ми провели аудит відповідно до Міжнародних стандартів аудиту (МСА). Нашу відповідальність згідно з цими стандартами викладено в розділі «Відповідальність аудитора за аудит фінансової звітності» нашого звіту. Ми є незалежними по відношенню до Палати згідно з Міжнародним Кодексом етики професійних бухгалтерів (включаючи Міжнародні стандарти незалежності) (далі – Кодекс) та етичними вимогами, застосовними до нашого аудиту фінансової звітності відповідно до Закону України «Про аудит фінансової звітності та аудиторську діяльність», а також виконали інші обов'язки з етики відповідно до цих вимог та Кодексу. Ми вважаємо, що отримані нами аудиторські докази є достатніми і прийнятними для використання їх як основи для нашої думки.

**Суттєва невизначеність, що стосується безперервної діяльності**

Ми звертаємо увагу на примітку 2 «Основа складання фінансової звітності в частині «*Безперервність діяльності*» в якій описується існування суттєвої невизначеності, пов'язаної з майбутніми подіями, спричиненими військовою агресією Російської федерації на території України, наслідки яких на даний час оцінити неможливо. Нашу думку щодо цього питання не було модифіковано.

**Інші питання**

Аудит фінансової звітності Палати за рік, що закінчився 31 грудня 2020 року, проведений іншим аудитором, який 15 березня 2021 року висловив думку із застереженням з питання оцінки нерухомості, що належить Палаті. Питання вирішене у звітному році, в зв'язку з чим ми не модифікували свою думку щодо фінансової звітності Палати станом на 31 грудня 2021 року.

**Інформація, що не є фінансовою звітністю та звітом аудитора щодо неї**

Управлінський персонал Палати несе відповідальність за іншу інформацію. Інша інформація складається з інформації, що міститься у Звіті про управління, але не є фінансовою звітністю та нашим звітом.

Наша думка щодо фінансової звітності не поширюється на іншу інформацію в Звіті про управління та ми не робимо висновок з будь-яким рівнем впевненості щодо цієї іншої інформації.

У зв'язку з нашим аудитом фінансової звітності нашою відповідальністю є ознайомитися з іншою інформацією та при цьому розглянути, чи існує суттєва невідповідність між іншою інформацією і фінансовою звітністю або нашими знаннями, отриманими під час аудиту, або чи ця інформація виглядає такою, що містить суттєве викривлення. Якщо на основі проведеної нами роботи стосовно іншої інформації у Звіті про управління, отриманої до дати звіту аудитора, ми доходимо висновку, що існує суттєве викривлення цієї іншої інформації, ми зобов'язані повідомити про цей факт. Ми не виявили таких фактів, які потрібно було включити до звіту.

**Відповідальність управлінського персоналу Палати та Ревізійної комісії Палати за фінансову звітність**

Управлінський персонал Палати фонду несе відповідальність за складання і достовірне подання фінансової звітності відповідно до Н(П)СБО та за таку систему внутрішнього контролю, яку управлінський персонал Палати визначає потрібною для того, щоб забезпечити складання фінансової звітності, що не містить суттєвих викривлень внаслідок шахрайства або помилки.

При складанні фінансової звітності управлінський персонал Палати несе відповідальність за оцінку здатності Палати продовжувати свою діяльність на безперервній основі, розкриваючи, де це застосовно, питання, що стосуються безперервності діяльності, та використовуючи припущення про безперервність діяльності як основи для бухгалтерського обліку, крім випадків, якщо управлінський персонал або планує ліквідувати Палату чи припинити діяльність, або не має інших реальних альтернатив цьому.

Ревізійна комісія Палати несе відповідальність за нагляд за процесом фінансового звітування Палати.

**Відповідальність аудитора за аудит фінансової звітності**

Нашими цілями є отримання обґрунтованої впевненості, що фінансова звітність у цілому не містить суттєвого викривлення внаслідок шахрайства або помилки, та випуск звіту аудитора, що містить нашу думку. Обґрунтована впевненість є високим рівнем впевненості, проте не гарантує, що аудит, проведений відповідно до МСА, завжди виявить суттєве викривлення, якщо воно існує. Викривлення можуть бути результатом шахрайства або помилки; вони вважаються суттєвими, якщо окремо або в сукупності, як обґрунтовано очікується, вони можуть впливати на економічні рішення користувачів, що приймаються на основі цієї фінансової звітності.

Виконуючи аудит відповідно до вимог МСА, ми використовуємо професійне судження та професійний скептицизм протягом усього завдання з аудиту. Крім того, ми:

ідентифікуємо та оцінюємо ризики суттєвого викривлення фінансової звітності внаслідок шахрайства чи помилки, розробляємо й виконуємо аудиторські процедури у відповідь на ці ризики, а також отримуємо аудиторські докази, що є достатніми та прийнятними для використання їх як основи для нашої думки. Ризик невиявлення суттєвого викривлення внаслідок шахрайства є вищим, ніж для викривлення внаслідок помилки, оскільки шахрайство може включати змову, підробку, навмисні пропуски, неправильні твердження або нехтування заходами внутрішнього контролю;

- отримуємо розуміння заходів внутрішнього контролю, що стосуються аудиту, для розробки аудиторських процедур, які б відповідали обставинам, а не для висловлення думки щодо ефективності системи внутрішнього контролю;
- оцінюємо прийнятність застосованих облікових політик та обґрунтованість облікових оцінок і відповідних розкриттів інформації, зроблених управлінським персоналом Палати;
- доходимо висновку щодо прийнятності використання управлінським персоналом Палати припущення про безперервність діяльності як основи для бухгалтерського обліку та, на основі отриманих аудиторських доказів, робимо висновок, чи існує суттєва невизначеність щодо подій або умов, які поставили б під значний сумнів можливість Фонду продовжити безперервну діяльність. Якщо ми доходимо висновку щодо існування такої суттєвої невизначеності, ми повинні привернути увагу в своєму звіті аудитора до відповідних розкриттів інформації у фінансовій звітності або, якщо такі розкриття інформації є неналежними, модифікувати свою думку. Наші висновки ґрунтуються на аудиторських доказах, отриманих до дати нашого звіту аудитора. Втім майбутні події або умови можуть примусити Палату припинити свою діяльність на безперервній основі;
- оцінюємо загальне подання, структуру та зміст фінансової звітності включно з розкриттями інформації, а також те, чи показує фінансова звітність операції та події, що покладені в основу її складання, так, щоб досягти достовірного відображення.

Ми повідомляємо Ревізійній комісії інформацію про запланований обсяг і час проведення аудиту та суттєві аудиторські результати, включаючи будь-які суттєві недоліки заходів внутрішнього контролю, виявлені нами під час аудиту.

*Основні відомості про суб'єкта аудиторської діяльності, що провів аудит*

Товариство з обмеженою відповідальністю Аудиторська фірма «Украудит XXI - Миколаїв», місцезнаходження – м. Миколаїв, вул. Потьомкінська, 42, кв. 15, Україна, 54001, включене в розділ «Суб'єкти аудиторської діяльності, які мають право проводити обов'язковий аудит фінансової звітності» Реєстру аудиторів та суб'єктів аудиторської діяльності, номер реєстрації 1843.

Партнером із завдання (ключовим партнером з аудиту), результатом якого є цей звіт незалежного аудитора, є Оглоб'як Лідія Дмитрівна.

Партнер із завдання  
(Номер реєстрації у Реєстрі аудиторів 100536)



Л.Д. Оглоб'як

17 травня 2022 року

м. Київ

**ТОРГОВО-ПРОМИСЛОВА ПАЛАТА УКРАЇНИ**  
**Фінансова звітність за рік, що закінчився 31 грудня**  
**2021 року**

(в тисячах українських гривень, якщо інше не зазначено)

**Баланс (Звіт про фінансовий стан)**  
**на 31 грудня 2021р.**

Середня кількість працівників<sup>1</sup>

123

Одиниця виміру: тис.грн. без десяткових знаків

Адреса, телефон: 01601 м.Київ, вул.Велика Житомирська, буд. 33; тел. (044) 2792289

Складено (зробити позначку "v" у відповідній клітинці:

за положеннями (стандартами) бухгалтерського обліку

за міжнародними стандартами фінансової звітності

v

Форма №1

Код за ДКУД

1801001

Актив	Код рядка	На початок звітного періоду	На кінець звітного періоду
1	2	3	4
<b>I. НЕОБОРОТНІ АКТИВИ</b>			
Нематеріальні активи:	1000	5 783	5 953
первісна вартість	1001	8 805	10 119
накопичена амортизація	1002	(3 022)	(4 166)
Незавершені капітальні інвестиції	1005	45	41
Основні засоби:	1010	25 497	3 494
первісна вартість	1011	70 461	31 408
знос	1012	(44 964)	(27 914)
Інвестиційна нерухомість	1015	---	248 747
Первісна вартість інвестиційної нерухомості	1016	---	248 747
Знос інвестиційної нерухомості	1017	---	---
Довгострокові біологічні активи	1020	---	---
Первісна вартість довгострокових біологічних активів	1021	---	---
Накопичена амортизація довгострокових біологічних активів	1022	---	---
Довгострокові фінансові інвестиції:			
які обліковуються за методом участі в капіталі інших підприємств	1030	---	---
інші фінансові інвестиції	1035	57	57
Довгострокова дебіторська заборгованість	1040	14 905	12 258
Відстрочені податкові активи	1045	12 133	---
Гудвіл	1050	---	---
Відстрочені активізаційні витрати	1060	---	---
Залишок коштів у централізованих страхових резервних фондах	1065	---	---
Інші необоротні активи	1090	---	---
<b>Усього за розділом I</b>	<b>1095</b>	<b>58 420</b>	<b>270 550</b>
<b>II. ОБОРОТНІ АКТИВИ</b>			
Запаси	1100	2 685	3 055
Виробничі запаси	1101	2 685	3 055
Незавершене виробництво	1102	---	---
Готова продукція	1103	---	---
Товари	1104	---	---
Поточні біологічні активи	1110	---	---
Депозити перестраховування	1115	---	---

**ТОРГОВО-ПРОМИСЛОВА ПАЛАТА УКРАЇНИ**  
**Фінансова звітність за рік, що закінчився 31 грудня**  
**2021 року**

(в тисячах українських гривень, якщо інше не зазначено)

Векселі отримані	1120	---	---
Дебіторська заборгованість за продукцію, товари, роботи, послуги	1125	2 199	2 151
Дебіторська заборгованість за розрахунками:			
за виданими авансами	1130	559	1 025
з бюджетом	1135	18	359
- у т.ч. з податку на прибуток	1136	---	---
Дебіторська заборгованість щодо розрахунків за нарахованими доходами	1140	---	---
Дебіторська заборгованість щодо розрахунків за внутрішніми розрахунками	1145	413	499
Інша поточна дебіторська заборгованість	1155	25 225	3 515
Поточні фінансові інвестиції	1160	53 294	50 351
Грошові кошти та їх еквіваленти	1165	7 249	10 254
Готівка	1166	1	1
Рахунки в банках	1167	7 248	10 253
Витрати майбутніх періодів	1170	159	213
Частка перестраховальника у страхових резервах	1180	---	---
у т.ч.:			
резервах довгострокових зобов'язань	1181	---	---
резервах збитків або резервах неналежних виплат	1182	---	---
резервах незароблених премій	1183	---	---
інших страхових резервів	1184	---	---
Інші оборотні активи	1190	---	39
<b>Усього за розділом II</b>	<b>1195</b>	<b>91 801</b>	<b>71 461</b>
<b>III. Необоротні активи та групи вибуття</b>	<b>1200</b>	<b>---</b>	<b>---</b>
<b>БАЛАНС</b>	<b>1300</b>	<b>150 221</b>	<b>342 011</b>

Пасив	Код рядка	На початок звітного періоду	На кінець звітного періоду
1	2	3	4
<b>I. ВЛАСНИЙ КАПІТАЛ</b>			
Зареєстрований (пайовий) капітал	1400	---	---
Капітал у дооцінках	1405	---	165 456
Додатковий капітал	1410	57	29
Емісійний доход	1411	---	---
Накопичені курсові різниці	1412	---	---
Резервний капітал	1415	---	---
Нерозподілений прибуток (непокритий збиток)	1420	93 992	96 421
Неоплачений капітал	1425	---	---
Вилучений капітал	1430	---	---
Інші резерви	1435	---	---
<b>Усього за розділом I</b>	<b>1495</b>	<b>94 049</b>	<b>261 906</b>
<b>II. ДОВГОСТРОКОВІ ЗОБОВ'ЯЗАННЯ І ЗАБЕЗПЕЧЕННЯ</b>			
Відстрочені податкові зобов'язання	1500	---	24 908
Пенсійні зобов'язання	1505	---	---
Довгострокові кредити банків	1510	---	---
Інші довгострокові зобов'язання	1515	---	---
Довгострокові забезпечення	1520	---	---
Довгострокові забезпечення витрат персоналу	1521	---	---
Цільове фінансування	1525	47 183	48 578

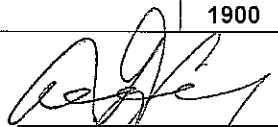


**ТОРГОВО-ПРОМИСЛОВА ПАЛАТА УКРАЇНИ**  
**Фінансова звітність за рік, що закінчився 31 грудня**  
**2021 року**

(в тисячах українських гривень, якщо інше не зазначено)

Благодійна допомога	1526	---	---
Частка перестраховальника у страхових резервах у т.ч.:	1530	---	---
резервах довгострокових зобов'язань	1531	---	---
резервах збитків або резервах неналежних виплат	1532	---	---
резервах незароблених премій	1533	---	---
інших страхових резервів	1534	---	---
Інвестиційні контракти	1535	---	---
Призовий фонд	1540	---	---
Резерв на виплату джек-поту	1545	---	---
<b>Усього за розділом II</b>	<b>1595</b>	<b>47 183</b>	<b>73 486</b>
<b>III. ПОТОЧНІ ЗОБОВ'ЯЗАННЯ І ЗАБЕЗПЕЧЕННЯ</b>			
Короткострокові кредити банків	1600	---	---
Векселі видані	1605	---	---
Поточна кредиторська заборгованість за:			
довгостроковими зобов'язаннями	1610	---	---
товари, роботи, послуги	1615	352	370
розрахунками з бюджетом	1620	1 281	850
- у т.ч. з податку на прибуток	1621	---	---
розрахунками зі страхування	1625	398	---
з оплати праці	1630	2 246	121
за отриманими авансами	1635	1 259	1 463
за розрахунками з учасниками	1640	---	---
за внутрішніми розрахунками	1645	---	---
за страховою діяльністю	1650	---	---
Поточні забезпечення	1660	3 443	3 815
Доходи майбутніх періодів	1665	---	---
Відтерміновано комісійні доходи від перестраховальників	1670	---	---
Інші поточні зобов'язання	1690	10	---
<b>Усього за розділом III</b>	<b>1695</b>	<b>8 989</b>	<b>6 619</b>
<b>IV. ЗОБОВ'ЯЗАННЯ, ПОВ'ЯЗАНІ З НЕОБОРОТНИМИ АКТИВАМИ, УТРИМУВАНИМИ ДЛЯ ПРОДАЖУ, ТА ГРУПАМИ ВИБУТТЯ</b>	<b>1700</b>	<b>---</b>	<b>---</b>
<b>V. ЧИСТА ВАРТІСТЬ АКТИВІВ НЕДЕРЖАВНОГО ПЕНСІЙНОГО ФОНДУ</b>	<b>1800</b>	<b>---</b>	<b>---</b>
<b>БАЛАНС</b>	<b>1900</b>	<b>150 221</b>	<b>342 011</b>



 / Г.Д. Чижиков /

 / Г.М. Свиридова /

<sup>1</sup> Визначається в порядку, встановленому центральним органом виконавчої влади, що реалізує державну політику у сфері статистики.

**ТОРГОВО-ПРОМИСЛОВА ПАЛАТА УКРАЇНИ**  
**Фінансова звітність за рік, що закінчився 31 грудня**  
**2021 року**  
*(в тисячах українських гривень, якщо інше не зазначено)*

**Звіт про фінансові результати (Звіт про сукупний дохід)**  
**за 2021 рік**

Форма №2

Код за ДКУД

1801003

**I. ФІНАНСОВІ РЕЗУЛЬТАТИ**

Стаття	Код рядка	За звітний період	За аналогічний період попереднього року
1	2	3	4
Чистий дохід (виручка) від реалізації продукції (товарів, робіт, послуг)	2000	35 150	34 023
Чисті зароблені страхові премії	2010	---	---
Премії підписані, валова сума	2011	---	---
Премії, передані у перестраховування	2012	---	---
Зміна резерву незароблених премій, валова сума	2013	---	---
Зміна частки перестраховиків у резерві незароблених премій	2014	---	---
Собівартість реалізованої продукції (товарів, робіт, послуг)	2050	(17 041)	(20 651)
Чисті понесені збитки за страховими виплатами	2070	---	---
<b>Валовий:</b>			
<b>прибуток</b>	<b>2090</b>	<b>18 109</b>	<b>13 372</b>
<b>збиток</b>	<b>2095</b>	<b>---</b>	<b>---</b>
Дохід (витрати) від зміни у резервах довгострокових зобов'язань	2105	---	---
Дохід (витрати) від зміни інших страхових резервів	2110	---	---
Зміна інших страхових резервів, валова сума	2111	---	---
Зміна частки перестраховиків в інших страхових резервах	2112	---	---
Інші операційні доходи	2120	39 001	20 843
Дохід від зміни вартості активів, які оцінюються за справедливою вартістю	2121	25 756	---
Дохід від первісного визнання біологічних активів і сільськогосподарської продукції	2122	---	---
Дохід від використання коштів, вивільнених від оподаткування	2123	---	---
Адміністративні витрати	2130	(39 002)	(41 023)
Витрати на збут	2150	---	---
Інші операційні витрати	2180	(35 390)	(12 583)
Витрати від зміни вартості активів, які оцінюються за справедливою вартістю	2181	---	---
Витрати від первісного визнання біологічних активів і сільськогосподарської продукції	2182	---	---
<b>Фінансові результати від операційної діяльності:</b>			
<b>прибуток</b>	<b>2190</b>	<b>---</b>	<b>---</b>
<b>збиток</b>	<b>2195</b>	<b>(17 282)</b>	<b>(19 391)</b>
Дохід від участі в капіталі	2200	---	---
Інші фінансові доходи	2220	2 362	2 191
Інші доходи	2240	67 528	39 492
Дохід від благодійної допомоги	2241	---	---
Фінансові витрати	2250	---	---
Втрати від участі в капіталі	2255	---	---
Інші витрати	2270	(49 458)	(33 646)
Прибуток (збиток) від впливу інфляції на монетарні статті	2275	---	---

**ТОРГОВО-ПРОМИСЛОВА ПАЛАТА УКРАЇНИ**  
**Фінансова звітність за рік, що закінчився 31 грудня**  
**2021 року**

(в тисячах українських гривень, якщо інше не зазначено)

Фінансові результати від звичайної діяльності до оподаткування:			
прибуток	2290	3 150	---
збиток	2295	---	(11 354)
Витрати (дохід) з податку на прибуток	2300	(721)	8 215
Прибуток (збиток) від припинення діяльності після оподаткування	2305	---	---
<b>Чистий фінансовий результат:</b>			
прибуток	2350	2 429	---
збиток	2355	---	(3 139)

**II. СУКУПНИЙ ДОХІД**

Стаття	Код рядка	За звітний період	За аналогічний період попереднього року
1	2	3	4
Дооцінка (уцінка) необоротних активів	2400	201 776	---
Дооцінка (уцінка) фінансових активів	2405	---	---
Накопичені курсові різниці	2410	---	---
Частка іншого сукупного доходу асоційованих та спільних підприємств	2415	---	---
Інший сукупний дохід	2445	---	---
<b>Інший сукупний дохід до оподаткування</b>	<b>2450</b>	<b>201 776</b>	<b>---</b>
Податок на прибуток, пов'язаний з іншим сукупним доходом	2455	(36 320)	---
<b>Інший сукупний дохід після оподаткування</b>	<b>2460</b>	<b>165 456</b>	<b>---</b>
<b>Сукупний дохід (сума рядків 2350, 2355 та 2460)</b>	<b>2465</b>	<b>167 885</b>	<b>(3 139)</b>

**III. ЕЛЕМЕНТИ ОПЕРАЦІЙНИХ ВИТРАТ**

Найменування показника	Код рядка	За звітний період	За аналогічний період попереднього року
1	2	3	4
Матеріальні затрати	2500	2 601	2 569
Витрати на оплату праці	2505	36 355	37 583
Відрахування на соціальні заходи	2510	7 291	7 578
Амортизація	2515	2 846	3 980
Інші операційні витрати	2520	42 340	22 547
<b>Разом</b>	<b>2550</b>	<b>91 433</b>	<b>74 257</b>

Президент ТППУ



Головний бухгалтер

*(Handwritten signature)*

Г.Д. Чижиков

Г.М. Свиридова /

**ТОРГОВО-ПРОМИСЛОВА ПАЛАТА УКРАЇНИ**  
**Фінансова звітність за рік, що закінчився 31 грудня**  
**2021 року**

(в тисячах українських гривень, якщо інше не зазначено)

**Звіт про рух грошових коштів (за прямим методом)**

за 2021 рік

Форма №3

Код за ДКУД

1801004



Стаття	Код рядка	За звітний період	За аналогічний період попереднього року
1	2	3	4
<b>I. РУХ КОШТІВ У РЕЗУЛЬТАТІ ОПЕРАЦІЙНОЇ ДІЯЛЬНОСТІ</b>			
Надходження від:			
Реалізації продукції (товарів, робіт, послуг)	3000	52 045	53 333
Повернення податків і зборів (обов'язкових платежів)	3005	---	---
- у тому числі податку на додану вартість	3006	---	---
Цільового фінансування	3010	84 607	71 101
Надходження від отримання субсидій, дотацій	3011	---	---
Надходження авансів від покупців і замовників	3015	---	---
Надходження від повернення авансів	3020	386	1 047
Надходження від відсотків за залишками коштів на поточних рахунках	3025	---	49
Надходження від боржників неустойки (штрафів, пені)	3035	---	---
Надходження від операційної оренди	3040	4 691	3 888
Надходження від отримання роялті, авторських винагород	3045	---	---
Надходження від страхових премій	3050	---	---
Надходження фінансових установ від повернення позик	3055	---	---
Інші надходження	3095	16 696	4 249
Витрачання на оплату:			
Товарів (робіт, послуг)	3100	(27 620)	(27 544)
Праці	3105	(61 877)	(46 797)
Відрахувань на соціальні заходи	3110	(13 181)	(10 497)
Зобов'язань із податків і зборів	3115	(23 331)	(20 001)
Зобов'язання з податку на прибуток	3116	---	---
Зобов'язання з податку на додану вартість	3117	(6 476)	(6 956)
Зобов'язання з інших податків і зборів	3118	(16 855)	(13 045)
Авансів	3135	---	---
Повернення авансів	3140	(661)	(1 284)
Цільових внесків	3145	(14 376)	(16 911)
Зобов'язань за страховими контрактами	3150	(564)	---
Витрачання фінансових установ на надання позик	3155	---	---
Інші витрачання	3190	(15 732)	(4 381)
<b>Чистий рух коштів від операційної діяльності</b>	<b>3195</b>	<b>1 083</b>	<b>6 252</b>
<b>II. РУХ КОШТІВ У РЕЗУЛЬТАТІ ІНВЕСТИЦІЙНОЇ ДІЯЛЬНОСТІ</b>			
Надходження від реалізації:			
фінансових інвестицій	3200	---	---
необоротних активів	3205	218	171
Надходження від отриманих:			
відсотків	3215	2 362	2 098
дивідендів	3220	---	---
Надходження від деривативів	3225	---	---

**ТОРГОВО-ПРОМИСЛОВА ПАЛАТА УКРАЇНИ**  
**Фінансова звітність за рік, що закінчився 31 грудня**  
**2021 року**

(в тисячах українських гривень, якщо інше не зазначено)

Надходження від погашених позик	3230	1 000	3 600
Надходження від вибуття дочірнього підприємства та іншої господарської одиниці	3235	---	---
Інші надходження	3250	61 511	66 152
Витрачання на придбання: фінансових інвестицій	3255	---	---
необоротних активів	3260	(2 656)	(2 915)
Виплати за деривативами	3270	---	---
Витрачання на надання позик	3275	(280)	(1 300)
Витрачання на придбання дочірнього підприємства та іншої господарської одиниці	3280	---	---
Інші платежі	3290	(59 629)	(74 849)
<b>Чистий рух коштів від інвестиційної діяльності</b>	<b>3295</b>	<b>2 526</b>	<b>(7 043)</b>
<b>III. РУХ КОШТІВ У РЕЗУЛЬТАТІ ФІНАНСОВОЇ ДІЯЛЬНОСТІ</b>			
Надходження від:			
Власного капіталу	3300	---	---
Отримання позик	3305	---	---
Надходження від продажу частки в дочірньому підприємстві	3310	---	---
Інші надходження	3340	---	---
Витрачання на:			
Викуп власних акцій	3345	---	---
Погашення позик	3350	---	---
Сплату дивідендів	3355	---	---
Витрачання на сплату відсотків	3360	---	---
Витрачання на сплату заборгованості з фінансової оренди	3365	---	---
Витрачання на придбання частки в дочірньому підприємстві	3370	---	---
Витрачання на виплати неконтрольованим часткам у дочірніх підприємствах	3375	---	---
Інші платежі	3390	---	---
<b>Чистий рух коштів від фінансової діяльності</b>	<b>3395</b>	<b>---</b>	<b>---</b>
<b>Чистий рух коштів за звітний період</b>	<b>3400</b>	<b>3 609</b>	<b>(791)</b>
Залишок коштів на початок року	3405	7 249	6 777
Вплив зміни валютних курсів на залишок коштів	3410	(604)	1 263
Залишок коштів на кінець року	3415	10 254	7 249

Президент ТППУ

 / Г.Д. Чижиков /  
 / Г.М. Свиридова /



**ТОРГОВО-ПРОМИСЛОВА ПАЛАТА УКРАЇНИ**  
**Фінансова звітність за рік, що закінчився 31 грудня**  
**2021 року**

(в тисячах українських гривень, якщо інше не зазначено)

**Звіт про власний капітал**  
**за 2021 рік**  
 Форма №4

Код за ДКУД

1801005

Стаття	Код	Зареєстрований капітал	Капітал у дооцінках	Додатковий вкладений капітал	Резервний капітал	Нерозподілений прибуток (непокритий збиток)	Неоплачений капітал	Вилучений капітал	Разом
1	2	3	4	5	6	7	8	9	10
<b>Залишок на початок року</b>	<b>4000</b>	---	---	<b>57</b>	---	<b>93 992</b>	---	---	<b>94 049</b>
<b>Коригування:</b>									
Зміна облікової політики	4005	---	---	---	---	---	---	---	---
Виправлення помилок	4010	---	---	---	---	---	---	---	---
Інші зміни	4090	---	---	---	---	---	---	---	---
<b>Скоригований залишок на початок року</b>	<b>4095</b>	---	---	<b>57</b>	---	<b>93 992</b>	---	---	<b>94 049</b>
<b>Чистий прибуток (збиток) за звітний період</b>	<b>4100</b>	---	---	---	---	<b>2 429</b>	---	---	<b>2 429</b>
<b>Інший сукупний дохід за звітний період</b>	<b>4110</b>	---	<b>165 456</b>	---	---	---	---	---	<b>165 456</b>
<b>Розподіл прибутку:</b>									
Виплата власникам (дивіденди)	4200	---	---	---	---	---	---	---	---
Стримування прибутку до зареєстрованого капіталу	4205	---	---	---	---	---	---	---	---
Відрахування до резервного капіталу	4210	---	---	---	---	---	---	---	---
Сума чистого прибутку, належа до бюджету відповідно до законодавства	4215	---	---	---	---	---	---	---	---
Сума чистого прибутку на створення спеціальних (цільових) фондів	4220	---	---	---	---	---	---	---	---
Сума чистого прибутку на матеріальне заохочення	4225	---	---	---	---	---	---	---	---
<b>Внески учасників:</b>									
Внески до капіталу	4240	---	---	---	---	---	---	---	---

**ТОРГОВО-ПРОМИСЛОВА ПАЛАТА УКРАЇНИ**  
**Фінансова звітність за рік, що закінчився 31 грудня**  
**2021 року**

(в тисячах українських гривень, якщо інше не зазначено)

Поташення заборгованості капіталу	3	4245	---	---	---	---	---	---	---	---	---
<b>Вилучення капіталу:</b>											
Викуп акцій (часток)		4260	---	---	---	---	---	---	---	---	---
Перепродаж викуплених акцій (часток)		4265	---	---	---	---	---	---	---	---	---
Анулювання викуплених акцій (часток)		4270	---	---	---	---	---	---	---	---	---
Вилучення частки в капіталі		4275	---	---	---	---	---	---	---	---	---
Зменшення номінальної вартості акцій		4280	---	---	---	---	---	---	---	---	---
Інші зміни в капіталі		4290	---	---	(28)	---	---	---	---	---	(28)
Придбання неконрольованої частки в дочірньому підприємстві		4291	---	---	---	---	---	---	---	---	---
<b>Разом змін у капіталі</b>		<b>4295</b>	---	---	<b>(28)</b>	---	---	---	---	---	<b>167 857</b>
<b>Загишок на кінець року</b>		<b>4300</b>	---	---	<b>29</b>	---	---	---	---	---	<b>261 906</b>



Г. Д. Чижиков /  
 \_\_\_\_\_  
 Г. М. Свиридова /

**ТОРГОВО-ПРОМИСЛОВА ПАЛАТА УКРАЇНИ**  
**Фінансова звітність за рік, що закінчився 31 грудня**  
**2021 року**

(в тисячах українських гривень, якщо інше не зазначено)

**Звіт про власний капітал**  
**за 2020 рік**  
 Форма №4

Код за ДКУД

1801005


Стаття	Код	Зареєстрований (пайовий) капітал	Капітал у дооцінках	Додатковий вкладений капітал	Резервний капітал	Нерозподілений прибуток (непокритий збиток)	Неоплачений капітал	Виплучений капітал	Разом
1	2	3	4	5	6	7	8	9	10
<b>Залишок на початок року</b>	<b>4000</b>	---	---	<b>99</b>	---	<b>97 131</b>	---	---	<b>97 230</b>
<b>Коригування:</b>									
Зміна облікової політики	4005	---	---	---	---	---	---	---	---
Виправлення помилок	4010	---	---	---	---	---	---	---	---
Інші зміни	4090	---	---	---	---	---	---	---	---
<b>Скоригований залишок на початок року</b>	<b>4095</b>	---	---	<b>99</b>	---	<b>97 131</b>	---	---	<b>97 230</b>
<b>Чистий прибуток (збиток) за звітний період</b>	<b>4100</b>	---	---	---	---	<b>(3 139)</b>	---	---	<b>(3 139)</b>
<b>Інший сукупний дохід за звітний період</b>	<b>4110</b>	---	---	---	---	---	---	---	---
<b>Розподіл прибутку:</b>									
Виплата власникам (дивіденди)	4200	---	---	---	---	---	---	---	---
Спрямування прибутку до зареєстрованого капіталу	4205	---	---	---	---	---	---	---	---
Відрахування до резервного капіталу	4210	---	---	---	---	---	---	---	---
Сума чистого прибутку, належа до бюджету відповідно до законодавства	4215	---	---	---	---	---	---	---	---
Сума чистого прибутку на створення спеціальних (цільових) фондів	4220	---	---	---	---	---	---	---	---
Сума чистого прибутку на матеріальне заохочення	4225	---	---	---	---	---	---	---	---
<b>Внески учасників:</b>									



**ТОРГОВО-ПРОМИСЛОВА ПАЛАТА УКРАЇНИ**  
**Фінансова звітність за рік, що закінчився 31 грудня**  
**2021 року**

(в тисячах українських гривень, якщо інше не зазначено)

Внески до капіталу	4240	---	---	---	---	---	---	---	---
Погашення заборгованості капіталу	4245	---	---	---	---	---	---	---	---
<b>Вилучення капіталу:</b>									
Викуп акцій (часток)	4260	---	---	---	---	---	---	---	---
Перепродаж викуплених акцій (часток)	4265	---	---	---	---	---	---	---	---
Анулювання викуплених акцій (часток)	4270	---	---	---	---	---	---	---	---
Вилучення частки в капіталі	4275	---	---	---	---	---	---	---	---
Зменшення номінальної вартості акції	4280	---	---	---	---	---	---	---	---
Інші зміни в капіталі	4290	---	---	(42)	---	---	---	---	(42)
Придбання (продаж) неконтрольованої частки в дочірньому підприємстві	4291	---	---	---	---	---	---	---	---
<b>Разом змін у капіталі</b>	<b>4295</b>	<b>---</b>	<b>---</b>	<b>(42)</b>	<b>---</b>	<b>(3 139)</b>	<b>---</b>	<b>---</b>	<b>(3 181)</b>
<b>Залишок на кінець року</b>	<b>4300</b>	<b>---</b>	<b>---</b>	<b>57</b>	<b>---</b>	<b>93 992</b>	<b>---</b>	<b>---</b>	<b>94 049</b>



*[Handwritten signature]*  
 / Г.М. Свиридова /

*[Handwritten signature]*  
 / Д. Чижиков /

ТОРГОВО-ПРОМИСЛОВА ПАЛАТА УКРАЇНИ  
Фінансова звітність за рік, що закінчився 31 грудня  
2021 року

(в тисячах українських гривень, якщо інше не зазначено)

ПРИМІТКИ ДО РІЧНОЇ ЗВІТНОСТІ (таблиці)

за 2021 рік

форма №5

Код за ДКУД

180100  
8

1. НЕМАТЕРІАЛЬНІ АКТИВИ

Групи нематеріальних активів	Код рядка	Залишок на початок року		накопичена амортизація	надійшло за рік	Переоцінка (+/-, уцінка /-)		накопиченої амортизації	вибуло за рік	накопичена амортизація	нараховано амортизації за рік	втрачено зменшення нерисності за рік	Інші зміни за рік		Залишок на кінець року	накопичене на амортизація
		первісна вартість	зміна			первісної вартості	зміна						первісної вартості	накопиченої амортизації		
1	2	3	4	5	6	7	8	9	10	11	12	13	14	15		
Права користування природними ресурсами	010	---	---	---	---	---	---	---	---	---	---	---	---	---	---	---
Права користування майном	020	---	---	---	---	---	---	---	---	---	---	---	---	---	---	---
Права на комерційні позачення	030	---	---	---	---	---	---	---	---	---	---	---	---	---	---	---
Права на об'єкти промисловості власності	040	---	---	---	---	---	---	---	---	---	---	---	---	---	---	---
Авторське право та суміжні з ним права	050	5 225	---	500	1 068	---	---	---	---	---	573	---	---	---	6 293	1 073
Інші нематеріальні активи	070	3 580	---	2 522	246	---	---	---	---	---	571	---	---	---	3 826	3 093
<b>Разом</b>	<b>080</b>	<b>8 805</b>	<b>---</b>	<b>3 022</b>	<b>1 314</b>	<b>---</b>	<b>---</b>	<b>---</b>	<b>---</b>	<b>---</b>	<b>1 144</b>	<b>---</b>	<b>---</b>	<b>---</b>	<b>10 119</b>	<b>4 166</b>
Гудвіл	090	---	---	---	---	---	---	---	---	---	---	---	---	---	---	---

Із рядка 080 графа 14	вартість нематеріальних активів, щодо яких існує обмеження права власності	(081)	---
Із рядка 080 графа 5	вартість оформлених у заставу нематеріальних активів	(082)	---
Із рядка 080 графа 15	вартість створених підприємством нематеріальних активів	(083)	---
	вартість нематеріальних активів, отриманих за рахунок цільових асигнувань	(084)	---
	накопичена амортизація нематеріальних активів, щодо яких існує обмеження права власності	(085)	---

**ТОРГОВО-ПРОМИСЛОВА ПАЛАТА УКРАЇНИ**  
**Фінансова звітність за рік, що закінчився 31 грудня**  
**2021 року**  
*(в тисячах українських гривень, якщо інше не зазначено)*

**II. ОСНОВНІ ЗАСОБИ**

Групи основних засобів	Код рядка	Залишок на початок року		знос	Надійшло за рік	Переоцінка (+/-), уідка вартості	зносу	Вибито за рік	знос	Нараховано амортизації за рік	Втрати від зменшення корисності за рік	Інші зміни за рік	зносу	Залишок на кінець року	знос	у тому числі			
		первісна вартість	знос													первісна вартість	знос	первісна вартість	знос
1	2	3	4	5	6	7	8	9	10	11	12	13	14	15	16	17	18	19	
Земельні ділянки	100	---	---	---	---	---	---	---	---	---	---	---	---	---	---	---	---	---	---
Інвестиційна нерухомість	105	---	---	---	448 576	---	199 829	199 829	199 829	---	---	---	248 747	---	---	---	---	---	
Капітальні витрати на поліпшення земель	110	---	---	---	---	---	---	---	---	---	---	---	---	---	---	---	---	---	
Будівляки, споруди та передавальні пристрої	120	41 699	19 641	97	---	---	41 063	19 260	32	---	---	---	733	413	---	---	---	---	
Машини обладнання та	130	16 522	14 763	421	---	---	21	21	1 066	---	---	838	249	17 760	16 057	---	---	---	
Транспортні засоби	140	5 275	3 799	574	---	---	306	306	707	---	---	(1)	---	5 542	4 200	---	---	---	
Інструменти, прилади, інвентар (меблі)	150	2 970	2 886	---	---	---	1	1	49	---	---	---	---	2 969	2 934	---	---	---	
Тварини	160	---	---	---	---	---	---	---	---	---	---	---	---	---	---	---	---	---	
Багаторічні насадження	170	---	---	---	---	---	---	---	---	---	---	---	---	---	---	---	---	---	
Інші основні засоби	180	1 056	936	---	---	---	25	25	26	---	---	---	---	1 031	937	---	---	---	
Ебілітетні фонди	190	39	39	7	---	---	---	---	7	---	---	---	---	46	46	---	---	---	
Малодільні необоротні матеріальні активи	200	2 900	2 900	449	---	---	22	22	449	---	---	---	---	3 327	3 327	---	---	---	
Тимчасові (нетитульні) споруди	210	---	---	---	---	---	---	---	---	---	---	---	---	---	---	---	---	---	
Природні ресурси	220	---	---	---	---	---	---	---	---	---	---	---	---	---	---	---	---	---	
Інвентарна тара	230	---	---	---	---	---	---	---	---	---	---	---	---	---	---	---	---	---	
Предмети прокату	240	---	---	---	---	---	---	---	---	---	---	---	---	---	---	---	---	---	
Інші необоротні матеріальні активи	250	---	---	---	---	---	---	---	---	---	---	---	---	---	---	---	---	---	
<b>Разом</b>	<b>260</b>	<b>70 461</b>	<b>44 964</b>	<b>1 548</b>	<b>448 576</b>	<b>---</b>	<b>241 267</b>	<b>219 464</b>	<b>202 165</b>	<b>---</b>	<b>---</b>	<b>837</b>	<b>249</b>	<b>280 155</b>	<b>27 914</b>	<b>---</b>	<b>---</b>	<b>---</b>	

**ТОРГОВО-ПРОМИСЛОВА ПАЛАТА УКРАЇНИ**  
**Фінансова звітність за рік, що закінчився 31 грудня**  
**2021 року**  
*(в тисячах українських гривень, якщо інше не зазначено)*

Із рядка 260 графа 14	вартість основних засобів, щодо яких існують передбачені чинним законодавством обмеження права власності	(261)	---
	вартість оформлених у заставу основних засобів	(262)	---
	запискова вартість основних засобів, що тимчасово не використовуються (консервація, реконструкція тощо)	(263)	---
	первісна (пероцінена) вартість повністю амортизованих основних засобів	(264)	14 010
основні засоби орендованих цілісних майнових комплексів	(2641)	---	---
Із рядка 260 графа 8	вартість основних засобів, призначених для продажу	(265)	---
	запискова вартість основних засобів, утрачених унаслідок надзвичайних подій	(2651)	---
Із рядка 260 графа 5	вартість основних засобів, придбаних за рахунок цільового фінансування	(266)	---
Вартість основних засобів, що взяті в операційну оренду		(267)	---
Із рядка 260 графа 15	знос основних засобів, щодо яких існують обмеження права власності	(268)	---
Із рядка 105 графа 14	вартість інвестиційної нерухомості, оціненої за справедливою вартістю	(269)	---

**ТОРГОВО-ПРОМИСЛОВА ПАЛАТА УКРАЇНИ**  
**Фінансова звітність за рік, що закінчився 31 грудня**  
**2021 року**

(в тисячах українських гривень, якщо інше не зазначено)

**III. КАПІТАЛЬНІ ІНВЕСТИЦІЇ**

Найменування показника	Код рядка	За рік	На кінець року	
			За рік	На кінець року
Капітальне будівництво	1	2	3	4
Придбання (вигодовлення) основних засобів	280	---	---	---
Придбання (вигодовлення) інших необоротних матеріальних активів	290	---	1 071	---
Придбання (створення) нематеріальних активів	300	---	473	29
Придбання (вирощування) довгострокових біологічних активів	310	---	1 063	5
Інші	320	---	---	---
Інші	330	---	251	7
<b>Разом</b>	<b>340</b>	<b>---</b>	<b>2 858</b>	<b>41</b>

з рядка 340 графа 3	капітальні інвестиції в інвестиційну нерухомість	(341)	---
	фінансові витрати, включені до капітальних інвестицій	(342)	---

**IV. ФІНАНСОВІ ІНВЕСТИЦІЇ**

Найменування показника	Код рядка	За рік	На кінець року	
			довго-строкові	поточні
1	2	3	4	5
<b>A. Фінансові інвестиції за методом участі в капіталі в:</b>				
асоційовані підприємства	350	---	---	---
дочірні підприємства	360	---	---	---
спільну діяльність	370	---	---	---
<b>B. Інші фінансові інвестиції в:</b>				
частки і паї у статутному капіталі інших підприємств	380	---	---	57
акції	390	---	---	---
облігації	400	---	---	---
Інші	410	---	---	50 351
<b>Разом (розд. A + розд. B)</b>	<b>420</b>	<b>---</b>	<b>---</b>	<b>57</b>
				<b>50 351</b>

**ТОРГОВО-ПРОМИСЛОВА ПАЛАТА УКРАЇНИ**  
**Фінансова звітність за рік, що закінчився 31 грудня**  
**2021 року**

*(в тисячах українських гривень, якщо інше не зазначено)*

Із рядка 1035 графа 4 Балансу інвестиції відображені:	Інші довгострокові фінансові	
	за собівартістю	57
	за справедливою вартістю	(422)
	за амортизованою собівартістю	(423)
Із рядка 1160 графа 4 Балансу	Поточні фінансові інвестиції відображені:	
	за собівартістю	(424)
	за справедливою вартістю	(425)
	за амортизованою собівартістю	(426)
		50 351

**V. ДОХОДИ І ВИТРАТИ**

Найменування показника	1	2	3	4
Код рядка	1	2	3	4
<b>A. Інші операційні доходи і витрати</b>				
Операційна оренда активів	440		3 909	---
Операційна курсова різниця	450		---	1 471
Реалізація інших оборотних активів	460		248	---
Штрафи, пені, неустойки	470		---	---
Утримання об'єктів житлово-комунального і соціально-культурного призначення	480		---	---
Інші операційні доходи і витрати	490		34 844	33 919
У тому числі:				
відрахування до резерву сумнівних боргів	491		X	20 741
непродуктивні витрати і втрати	492		X	---
<b>B. Доходи і витрати від участі в капіталі за інвестиціями в:</b>				
асоційовані підприємства	500		---	---
дочірні підприємства	510		---	---
спільну діяльність	520		---	---
<b>V. Інші фінансові доходи і витрати</b>				
Дивіденди	530		---	X
Проценти	540		X	---
Фінансова оренда активів	550		---	---
Інші фінансові доходи і витрати	560		2 362	---

**ТОРГОВО-ПРОМИСЛОВА ПАЛАТА УКРАЇНИ**  
**Фінансова звітність за рік, що закінчився 31 грудня**  
**2021 року**

*(в тисячах українських гривень, якщо інше не зазначено)*

<b>Г. Інші доходи і витрати</b>			
Реалізація фінансових інвестицій	570	---	---
Доходи від об'єднання підприємств	580	---	---
Результат оцінки курсової різниці	590	---	---
Неопераційна курсова різниця	600	---	---
Безоплатно одержані активи	610	28	X
Списання необоротних активів	620	X	---
Інші доходи і витрати	630	67 500	49 458

Товарообмінні (бартерні) операції з продукцією (товарами, роботами, послугами)	(631)	---	
Частка доходу від реалізації продукції (товарів, робіт, послуг) за товарообмінними (бартерними) контрактами з пов'язаними сторонами (%)	(632)	---	
Із рядків 540-560 графа 4: Фінансові витрати, включені до собівартості активів	(633)	---	

**VI. ГОТІВКА**

<b>Найменування показника</b>	<b>Код рядка</b>	<b>На кінець року</b>
<b>1</b>	<b>2</b>	<b>3</b>
Каса	640	1
Поточний рахунок банку	650	9 711
Інші рахунки в банку (акредитиви, чекові книжки)	660	---
Грошові кошти в дорозі	670	---
Еквіваленти грошових коштів	680	542
<b>Разом</b>	<b>690</b>	<b>10 254</b>
Із рядка 1090 графа 4 Балансу	(691)	---

Грошові кошти, використання яких обмежено

**ТОРГОВО-ПРОМИСЛОВА ПАЛАТА УКРАЇНИ**  
**Фінансова звітність за рік, що закінчився 31 грудня**  
**2021 року**

(в тисячах українських гривень, якщо інше не зазначено)

**VII. ЗАБЕЗПЕЧЕННЯ**

1	2	3	4		5	6	7	8	9
			Збільшення забезпечення протигом звітнього періоду внаслідок створення забезпечення	Додаткових відрахувань					
Види забезпечень	Код рядка	Залишок забезпечення на початок року	Збільшення забезпечення протигом звітнього періоду внаслідок створення забезпечення	Додаткових відрахувань	Сума забезпечення, що використана протигом року	Невикористана сума забезпечення, що сторнована у звітньому періоді	Сума очікуваного відшкодування витрат іншою сторonoю, що врахована при оцінці забезпечення	Залишок забезпечення на кінець року	
Забезпечення на виплату відпусток працівникам	710	3 443	2 964	600	3 192	---	---	3 815	
Забезпечення наступних витрат на додаткове пенсійне забезпечення	720	---	---	---	---	---	---	---	
Забезпечення наступних витрат на виконання гарантійних зобов'язань	730	---	---	---	---	---	---	---	
Забезпечення наступних витрат на реструктуризацію	740	---	---	---	---	---	---	---	
Забезпечення наступних витрат на виконання зобов'язань щодо об'язливих контрактів	750	---	---	---	---	---	---	---	
	760	---	---	---	---	---	---	---	
	770	---	---	---	---	---	---	---	
Резерв сумнівних боргів	775	2 029	20 741	---	185	---	---	22 585	
<b>Разом</b>	<b>780</b>	<b>5 472</b>	<b>23 705</b>	<b>600</b>	<b>3 377</b>	<b>---</b>	<b>---</b>	<b>26 400</b>	



**ТОРГОВО-ПРОМИСЛОВА ПАЛАТА УКРАЇНИ**  
**Фінансова звітність за рік, що закінчився 31 грудня**  
**2021 року**

(в тисячах українських гривень, якщо інше не зазначено)

**VIII. ЗАПАСИ**

Найменування показника	Код рядка	Балансова вартість на кінець року	Переоцінка за рік	
			збільшення чистоті вартості реалізації*	уцінка
1	2	3	4	5
Сировина і матеріали	800	2 534	---	---
Купівельні напівфабрикати та комплектуючі вироби	810	---	---	---
Паливо	820	15	---	---
Тара і тарні матеріали	830	---	---	---
Будівельні матеріали	840	69	---	---
Запасні частини	850	418	---	---
Матеріали сільськогосподарського призначення	860	---	---	---
Поточні біологічні активи	870	---	---	---
Малопцінні та швидкозношувані предмети	880	19	---	---
Незавершене виробництво	890	---	---	---
Готова продукція	900	---	---	---
Товари	910	---	---	---
<b>Разом</b>	<b>920</b>	<b>3 055</b>	---	---

із рядка 920 графа 3 запасів:	Балансова вартість		
переробку	- відображених за чистотою вартістю реалізації - переданих у оформлених в заставу переданих на комісію	(921) (922) (923) (924)	---
Активи на відповідальному зберіганні (позабалансовий рахунок 02)		(925)	---
із рядка 1200 графа 4 Балансу: Запаси, призначені для продажу		(926)	---

**ТОРГОВО-ПРОМИСЛОВА ПАЛАТА УКРАЇНИ**  
**Фінансова звітність за рік, що закінчився 31 грудня**  
**2021 року**

*(в тисячах українських гривень, якщо інше не зазначено)*

**ІХ. ДЕБІТОРСЬКА ЗАБОРГОВАНІСТЬ**

Найменування показника	Код рядка	Всього на кінець року	У т.ч. за строками непогашення		
			до 12 місяців	від 12 до 18 місяців	від 18 до 36 місяців
1	2	3	4	5	6
Дебіторська заборгованість за товари, роботи, послуги	940	2 151	1 649	165	337
Інша поточна дебіторська заборгованість	950	3 515	2 731	784	---

Списано у звітному році безнадійної дебіторської заборгованості	(951)	---
із рядків 940 і 950 графа 3: Заборгованість з пов'язаними сторонами	(952)	---

**Х. НЕСТАЧІ І ВТРАТИ ВІД ПСУВАННЯ ЦІННОСТЕЙ**

Найменування показника	Код рядка	Сума
Виявлено (списано) за рік нестачі і втрат	960	---
Визнано заборгованістю винних осіб у звітному році	970	---
Сума нестачі і втрат, остаточне рішення щодо винуватців за якими на кінець року не прийнято	980	---

**ТОРГОВО-ПРОМИСЛОВА ПАЛАТА УКРАЇНИ**  
**Фінансова звітність за рік, що закінчився 31 грудня**  
**2021 року**

(в тисячах українських гривень, якщо інше не зазначено)

**XI. БУДІВЕЛЬНІ КОНТРАКТИ**

Найменування показника	Код рядка	Сума
1	2	3
Дохід за будівельними контрактами за звітний рік	1110	---
Заборгованість на кінець звітного року:		
валова замовників	1120	---
валова замовникам	1130	---
з авансів отриманих	1140	---
Сума отриманих коштів на кінець року	1150	---
Вартість виконаних субпідрядниками робіт за незавершеними будівельними контрактами	1160	---

**XII. ПОДАТОК НА ПРИБУТОК**

Найменування показника	Код рядка	Сума
1	2	3
Поточний податок на прибуток	1210	---
Відстрочені податкові активи:		
на початок звітного року	1220	12 133
на кінець звітного року	1225	11 412
Відстрочені податкові зобов'язання:		
на початок звітного року	1230	---
на кінець звітного року	1235	36 320
Включено до Звіту про фінансові результати - усього	1240	721
У тому числі:		
поточний податок на прибуток	1241	---
зменшення (збільшення) відстрочених податкових активів	1242	721
збільшення (зменшення) відстрочених податкових зобов'язань	1243	---
Відображено у складі власного капіталу - усього	1250	36 320
У тому числі:		
поточний податок на прибуток	1251	---
зменшення (збільшення) відстрочених податкових активів	1252	---

**ТОРГОВО-ПРОМИСЛОВА ПАЛАТА УКРАЇНИ**  
**Фінансова звітність за рік, що закінчився 31 грудня**  
**2021 року**

(в тисячах українських гривень, якщо інше не зазначено)

збільшення (зменшення) відстрочених податкових зобов'язань	1253	36 320
--	------	--------

**ХІІІ. ВИКОРИСТАННЯ АМОРТИЗАЦІЙНИХ ВІДРАХУВАНЬ**

Найменування показника	Код рядка	Сума
1	2	3
Нараховано за звітний рік	1300	203 309
Використано за рік - усього	1310	---
У тому числі на:		
будівництво об'єктів	1311	---
придбання (виготовлення) та поліпшення основних засобів	1312	---
з них машин та обладнання	1313	---
придбання (створення) нематеріальних активів	1314	---
погашення отриманих на капіталіт Інвестиції позик	1315	---
	1316	---
	1317	---

**ТОРГОВО-ПРОМИСЛОВА ПАЛАТА УКРАЇНИ**  
**Фінансова звітність за рік, що закінчився 31 грудня**  
**2021 року**  
*(в тисячах українських гривень, якщо інше не зазначено)*

**XIV. БІОЛОГІЧНІ АКТИВИ**

Групи біологічних активів	Код рядка	Обліковуються за первісною вартістю										Обліковуються за справедливою вартістю								
		Залишок на початок року	первісна вартість	накопичена амортизація	Надійшло за рік	Вибуло за рік	первісна вартість	накопичена амортизація	Нараховано амортизацію за рік	Втрати від зменшення корисності	Вигоди від відновлення корисності	Залишок на кінець року	первісна вартість	накопичена амортизація	Залишок на початок року	Надійшло за рік	Зміни вартості за рік	Вибуло за рік	Залишок на кінець року	
																				3
1	2	3	4	5	6	7	8	9	10	11	12	13	14	15	16	17				
Довгострокові біологічні активи - усього	1410	---	---	---	---	---	---	---	---	---	---	---	---	---	---	---	---	---	---	---
у тому числі:																				
робоча худоба	1411	---	---	---	---	---	---	---	---	---	---	---	---	---	---	---	---	---	---	---
продувативна худоба	1412	---	---	---	---	---	---	---	---	---	---	---	---	---	---	---	---	---	---	---
багаторічні насадження	1413	---	---	---	---	---	---	---	---	---	---	---	---	---	---	---	---	---	---	---
---	1414	---	---	---	---	---	---	---	---	---	---	---	---	---	---	---	---	---	---	---
Інші довгострокові біологічні активи	1415	---	---	---	---	---	---	---	---	---	---	---	---	---	---	---	---	---	---	---
Поточні біологічні активи - усього	1420	---	X	---	---	X	X	---	---	---	X	---	---	---	---	---	---	---	---	---
у тому числі:																				
тварини на вирощуванні та відгодівлі	1421	---	X	---	---	X	X	---	---	---	X	---	---	---	---	---	---	---	---	---
біологічні активи в стані біологічних перетворень (крім тварин на вирощуванні та відгодівлі)	1422	---	X	---	---	X	X	---	---	---	X	---	---	---	---	---	---	---	---	---
---	1423	---	X	---	---	X	X	---	---	---	X	---	---	---	---	---	---	---	---	---
Інші поточні біологічні активи	1424	---	X	---	---	X	X	---	---	---	X	---	---	---	---	---	---	---	---	---
<b>Разом</b>	<b>1430</b>	---	---	---	---	---	---	---	---	---	---	---	---	---	---	---	---	---	---	---
Із рядка 1430 графа 5 і графа 14		вартість біологічних активів, придбаних за рахунок цільового фінансування																		
Із рядка 1430 графа 6 і графа 16		залишкова вартість довгострокових біологічних активів, первісна вартість поточних біологічних активів і справедлива вартість біологічних активів, утраних унаслідок надавничайних подій																		
Із рядка 1430 графа 11 і графа 17		балансова вартість біологічних активів, щодо яких існують передбачені законодавством обмеження права власності																		
		(1431)													(1432)		(1433)			

**ТОРГОВО-ПРОМИСЛОВА ПАЛАТА УКРАЇНИ**  
**Фінансова звітність за рік, що закінчився 31 грудня**  
**2021 року**  
*(в тисячах українських гривень, якщо інше не зазначено)*

**XV. ФІНАНСОВІ РЕЗУЛЬТАТИ ВІД ПЕРВІСНОГО ВИЗНАННЯ ТА РЕАЛІЗАЦІЇ СІЛЬСЬКОГОСПОДАРСЬКОЇ ПРОДУКЦІЇ ТА ДОДАТКОВИХ ВІПОГІННИХ АКТИВІВ**


Найменування показника	Код рядка	Вартість первісного визнання	Витрати пов'язані з біологічними перетвореннями	Результат від первісного визнання		Уцінка	Виручка від реалізації	Собівартість реалізації	Фінансовий результат (прибуток (-)/ від реалізації	
				Дохід	витрати				реалізації	первісного визнання та реалізації
1	2	3	4	5	6	7	8	9	10	11
Продукція та додаткові біологічні активи рослинництва - усього	1500	---	---	---	---	---	---	---	---	---
У тому числі:										
зернові і зернобобові з них:	1510	---	---	---	---	---	---	---	---	---
- пшениця	1511	---	---	---	---	---	---	---	---	---
- сорг	1512	---	---	---	---	---	---	---	---	---
соняшник	1513	---	---	---	---	---	---	---	---	---
ріпак	1514	---	---	---	---	---	---	---	---	---
Цукрові буряки (фабричні)	1515	---	---	---	---	---	---	---	---	---
картопля	1516	---	---	---	---	---	---	---	---	---
плоди (зерняткові, кісточкові)	1517	---	---	---	---	---	---	---	---	---
Інша продукція рослинництва	1518	---	---	---	---	---	---	---	---	---
Додаткові біологічні активи рослинництва	1519	---	---	---	---	---	---	---	---	---
Продукція та додаткові біологічні активи тваринництва - усього	1520	---	---	---	---	---	---	---	---	---
У тому числі:										
приріст живої маси - усього з нього:	1530	---	---	---	---	---	---	---	---	---
- великої рогатої худоби	1531	---	---	---	---	---	---	---	---	---
- свиней	1532	---	---	---	---	---	---	---	---	---
Молоко	1533	---	---	---	---	---	---	---	---	---
вовна	1534	---	---	---	---	---	---	---	---	---
яйця	1535	---	---	---	---	---	---	---	---	---
Інша продукція тваринництва	1536	---	---	---	---	---	---	---	---	---
Додаткові біологічні активи тваринництва	1537	---	---	---	---	---	---	---	---	---
продукція рибництва	1538	---	---	---	---	---	---	---	---	---
	1539	---	---	---	---	---	---	---	---	---

**ТОРГОВО-ПРОМИСЛОВА ПАЛАТА УКРАЇНИ**  
**Фінансова звітність за рік, що закінчився 31 грудня**  
**2021 року**

(в тисячах українських гривень, якщо інше не зазначено)

Сільськогосподарська продукція	та	1540	---	---	---	---	---	---	---	---	---	---	---	---
Додаткові біологічні активи														

Президент ТППУ



/Г.Д. Чижиков /

М.П.



Головний бухгалтер



/Г.М. Свиридова /

## **Примітки до річної фінансової звітності**

### **1. Загальна інформація**

Торгово-промислова палата України (надалі ТПП України) є недержавною, неприбутковою самоврядною організацією, яка об'єднує юридичних осіб, які створені і діють відповідно до законодавства України і громадян України, зареєстрованих як підприємці, та їх об'єднання.

ТПП України створена відповідно до постанови Ради Міністрів Української РСР від 15 грудня 1972 року № 573-20 "Про Торгово-промислову палату Української РСР" шляхом перетворення Відділення Торгово-промислової палати СРСР в Українській РСР у Торгово-промислову палату Української РСР і діє на території України.

ТПП України зареєстрована Міністерством юстиції України 11 серпня 1998 року.

ТПП України здійснює діяльність відповідно до Закону України «Про торгово-промислові палати в Україні» від 02 грудня 1997 року та Статуту. Відповідно до зазначених документів ТПП України:

- надає українським підприємцям практичну допомогу у проведенні торговельно-економічних операцій на внутрішньому та зовнішньому ринках, освоєнні нових форм співробітництва, представляє та захищає інтереси членів Палати з питань господарської діяльності як в Україні, так і за її межами;
- організує взаємодію між суб'єктами підприємницької діяльності, координує їх взаємовідносини з державою в особі її органів;
- сприяє розвитку зовнішньоекономічних зв'язків, експорту українських товарів і послуг;
- сприяє розвитку ринкових відносин, усіх видів підприємницької діяльності, не заборонених законодавством України;
- бере участь в організації в Україні та за кордоном професійного навчання та стажування фахівців – громадян України з питань підприємництва, розвитку конкуренції, а також у розробці та реалізації державних і міждержавних програм у цій галузі;
- встановлює і розвиває зв'язки з іноземними підприємцями, а також організаціями, що об'єднують або представляють їх; бере участь у роботі міжнародних неурядових організацій та інших спільних організацій;
- здійснює інші функції, що не суперечать законодавству України.

ТПП України надає своїм членам професійні послуги, в тому числі консультаційні з питань зовнішньої торгівлі та оцінки ринків, проводить незалежну експертизу товарів, здійснює



## ТОРГОВО-ПРОМИСЛОВА ПАЛАТА УКРАЇНИ

Фінансова звітність за рік, що закінчився 31

грудня 2021 року

(в тисячах українських гривень, якщо інше не зазначено)

---

оцінку рухомого і нерухомого майна, нематеріальних активів, надає послуги з штрихового кодування товарів, патентно-ліцензійні послуги, оформлює документацію з метою забезпечення захисту прав на інтелектуальну власність та ін. ТПП України надають українським та іноземним підприємцям ділову та юридичну інформацію, організовують семінари, конференції, виставки в Україні і за кордоном, забезпечують ділові переговори з економічних питань.

Станом на 31 грудня 2021 та 2020 років середня кількість штатних працівників ТПП України становила, відповідно 123 осіб та 128 осіб.

Юридична адреса та фактичне місцезнаходження ТПП України: вул. Велика Житомирська, будинок 33, м. Київ, Україна, 01601.

### Умови функціонування та економічна ситуація

Економіка України в 2020-2021 роках знаходилася під впливом обмежувальних карантинних заходів, вжитих Парламентом та Урядом задля запобігання розповсюдженню корона вірусної хвороби COVID-19, що спричинило падіння в багатьох секторах економіки, посилене скорочення реального ВВП в Україні, динаміка падіння якого розпочалася ще до карантину.

2021 рік для економіки України в цілому був позитивний. Україні вдалося зберегти макроекономічну стабільність, незважаючи на поширення пандемії COVID-19. Експорт товарів збільшився на 38%. Спостерігалось зростання ВВП - + 3%. Хоча разом з цим пришвидшились інфляційні процеси, але минулий рік був безумовно більш позитивним, ніж 2020-й. Головне, що бізнес вже адаптувався до проявів та наслідки поширення Ковіду. Незважаючи на поступове відновлення ділової активності в Україні з кінця 2021 року, водночас зберігається високий рівень невизначеності у майбутньому. Економіка України все ще знаходиться у стані затяжної кризи.

Проте сьогодні, у 2022, маємо низку політичних, економічних, соціальних та геополітичних викликів перед державою, суспільством та бізнесом, які дуже сильно впливають на всю країну щодня: ситуація в енергетичній сфері, зростання цін на енергоносії, темпи світової інфляції і, безумовно, ризик масштабного російського вторгнення.

За 2021 рік чистий дохід від надання послуг ТПП Україна збільшився на 1 127 тис. грн. в порівнянні з 2020 роком. Через впровадження карантинних заходів внаслідок спалаху корона вірусної хвороби COVID-19 діяльність Палати стосовно здійснення більшості заходів, виставкової діяльності тощо була обмежена. Внаслідок прийняття застережних заходів Урядом країни, окремі види діяльності Палати потрапили до переліку заборонених Кабінетом Міністрів України на період встановлення карантину. Уряд продовжував на всій території України дію карантину аж до 31 грудня 2021 р. Адаптивний карантин в Україні, як і очікувалося, продовжено до 31 березня 2022р. Також не виключена можливість його продовження в 2022 році і на подальші періоди.

## **2. Основа складання фінансової звітності**

Фінансовий звіт Палати складений відповідно до Національних положень (стандартів) бухгалтерського обліку (далі - «П(С)БО») у редакції, затвердженій наказами Міністерства фінансів України.

Ця фінансова звітність була складена за принципом оцінки за історичною вартістю. Фінансова звітність представлена в українських гривнях, а всі суми округлені до цілих тисяч, якщо не зазначено інше.

Ця фінансова звітність Палати станом на 31 грудня 2021 року та за рік, що закінчився на зазначену дату, затверджена керівництвом Палати до випуску 09 лютого 2022 року.

### ***Безперервність діяльності***

Ця фінансова звітність підготовлена із застосуванням припущення про подальше безперервне функціонування Палати і не містить будь-яких коригувань, які стосуються можливості відшкодування та класифікації відображення сум активів або сум та класифікації зобов'язань, які могли б знадобитися, якби Палата була не здатна продовжувати свою діяльність на безперервній основі.

Під час оцінки доречності застосування такого припущення, станом на дату балансу були враховані: фінансовий стан Палати, існуючі наміри управлінського персоналу Палати, запланована в бюджеті діяльність у майбутньому та доступ до фінансових ресурсів. Проте, 24 лютого 2022 року Російська Федерація розпочала збройну агресію на території України, було введено воєнний стан. Вплив цих подій на діяльність Палати описано в примітці «Події після дати балансу». Управлінський персонал Палати оцінив вплив цих наслідків на припущення про безперервність діяльності, враховуючи прийняті заходи щодо збереження активів, утримання персоналу, доступ до накопичених фінансових резервів, прийшов до висновку, що застосування принципу безперервності діяльності може бути прийнятне. Разом з тим, триваюча військова агресія, створює ризик суттєвої невизначеності стосовно майбутніх подій та умов, які можуть поставити під значний сумнів здатність Товариства продовжувати свою діяльність на безперервній основі в майбутньому. Характер таких подій та можливі наслідки наразі оцінити не можливо.

### ***Застосування нових та переглянутих Положень (стандартів) бухгалтерського обліку.***

Протягом 2021 року Міністерство фінансів України не переглядало по суті існуючі НП(С)БО, не приймало нові стандарти, а також доповнення до існуючих стандартів. Внесені Міністерством фінансів України зміни стосувалися, виключно, термінів та окремих визначень і не мало впливу на Палату.

### 3. Основні принципи облікової політики

**Основа підготовки фінансової звітності** – Ця фінансова звітність Палати була підготовлена на основі принципу історичної вартості.

Історична вартість звичайно визначається на основі справедливої вартості компенсації, сплаченої в обмін на активи.

**Функціональна валюта та валюта подання** – Функціональною валютою та валютою подання даної фінансової звітності Палати є українська гривня. Операції у валютах, які відрізняються від функціональної валюти Палати, вважаються операціями в іноземних валютах.

**Операції в іноземних валютах** – Операції у валютах, які відрізняються від української гривні, первісно відображаються за курсами обміну, встановленими на дати цих операцій.

Монетарні активи та зобов'язання, деноміновані у таких валютах, перераховуються за курсами обміну валют, які діяли на звітну дату. Усі реалізовані та нереалізовані прибутки та збитки, які виникають у результаті курсових різниць, визнаються у складі прибутку або збитку.

**Інвестиційні доходи** – Доходи, зароблені за тимчасовою інвестицією спеціальних позик.

Усі доходи за депозитами визнаються у складі прибутку того періоду, в якому вони були отримані.

**Податок на прибуток** – Витрати з податку на прибуток за рік становлять суму поточного податку і відстроченого податку.

**Поточний податок** – Податок, який підлягає сплаті у поточному періоді, базується на оподаткованому прибутку за рік. Оподатковуваний прибуток відрізняється від прибутку або збитку, відображеного у звіті про сукупні збитки, тому що в нього не включені статті доходів або витрат, які підлягають оподаткуванню або відносяться на витрати в цілях оподаткування в інші роки, а також тому що в нього не включаються статті, які ніколи не підлягають оподаткуванню або не відносяться на витрати в цілях оподаткування. Зобов'язання Палати з поточного податку на прибуток розраховується з використанням діючих податкових ставок на звітну дату.

**Відстрочений податок** – Відстрочений податок визнається стосовно різниць між балансовою вартістю активів і зобов'язань у фінансовій звітності та відповідними податковими базами, які використовуються для розрахунку оподаткованого прибутку. Відстрочені податкові зобов'язання зазвичай визнаються для всіх оподатковуваних тимчасових різниць, а відстрочені податкові активи зазвичай визнаються для всіх тимчасових різниць, які відносяться на витрати в цілях оподаткування, у тому обсязі, щодо якого існує ймовірність того, що буде отриманий оподатковуваний прибуток, за рахунок якого можна буде реалізувати ці тимчасові різниці, які відносять на витрати в цілях

## ТОРГОВО-ПРОМИСЛОВА ПАЛАТА УКРАЇНИ

Фінансова звітність за рік, що закінчився 31

грудня 2021 року

(в тисячах українських гривень, якщо інше не зазначено)

---

оподаткування. Такі активи і зобов'язання не визнаються, якщо тимчасові різниці виникають з гудвіла або у результаті первісного визнання (крім випадків об'єднання підприємств) інших активів і зобов'язань в рамках операції, яка не впливає ні на оподатковуваний прибуток, ні на обліковий прибуток.

Балансова вартість відстрочених податкових активів переглядається на кожну звітну дату і зменшується у тій мірі, в якій відсутня ймовірність одержання достатнього оподаткованого прибутку, який дозволить відшкодувати всю або частину суми цього активу.

Відстрочені податкові активи та зобов'язання оцінюються за податковими ставками, які, як очікується, будуть застосовуватися у тому періоді, в якому актив буде реалізований або буде погашене зобов'язання, на основі діючих або фактично діючих податкових ставок (або податкових законів) на звітну дату. Оцінка відстрочених податкових зобов'язань і активів відображає податкові наслідки, які можуть виникнути у результаті використання Палатою на звітну дату того або іншого методу для відшкодування або погашення балансової вартості своїх активів та зобов'язань.

Відстрочені податкові активи та зобов'язання взаємно заліковуються, коли існує юридично закріплене право заліку поточних податкових активів і поточних податкових зобов'язань, коли вони відносяться до податків на прибуток, які стягуються одним і тим самим податковим органом, і Палата має намір зарахувати поточні податкові активи та зобов'язання на нетто-основі.

**Поточний та відстрочений податки за період** – Поточний та відстрочений податки визнаються у складі прибутку або збитку, за винятком випадків коли вони відносяться до статей, які визнаються у складі іншого сукупного доходу або безпосередньо у складі власного капіталу. У цьому випадку поточний та відстрочений податки також визнаються у складі іншого сукупного доходу або безпосередньо у складі власного капіталу, відповідно. У випадку коли поточний або відстрочений податки виникають у результаті первісного обліку об'єднання бізнесу, податковий вплив включається до обліку операцій об'єднання бізнесу.

**Основні засоби** – Основні засоби відображаються за історичною вартістю, за вирахуванням накопиченого зносу та накопичених збитків від зменшення корисності. Історична вартість об'єкта основних засобів включає: (а) ціну придбання, включно з імпортними митами і податками, які не відшкодовуються, за вирахуванням торгових та цінових знижок; (б) будь-які витрати, які безпосередньо пов'язані з доставкою об'єкта до місця розташування та приведення його у стан, необхідний для експлуатації відповідно до намірів керівництва Палати; (в) первісну оцінку витрат на демонтаж і видалення об'єкта основних засобів та відновлення території, на якій він розташований, зобов'язання за якими підприємство бере на себе або під час придбання даного об'єкта, або внаслідок його експлуатації протягом певного періоду часу з метою, яка відрізняється від виробництва запасів протягом цього періоду. Вартість активів, створених власними силами, включає первісну вартість матеріалів,

**ТОРГОВО-ПРОМИСЛОВА ПАЛАТА УКРАЇНИ**

Фінансова звітність за рік, що закінчився 31

грудня 2021 року

*(в тисячах українських гривень, якщо інше не зазначено)*

прямі витрати на оплату праці та відповідну частину виробничих накладних витрат. Будівлі відображаються за справедливою вартістю.

Основними засобами протягом року визнавалися матеріальні активи, первісна вартість яких, перевищує 20 000 грн. та які утримуються з метою використання їх у процесі виробництва або постачання товарів, надання послуг, здавання в оренду іншим особам або для здійснення адміністративних і соціально-культурних функцій, очікуваний строк корисного використання (експлуатації) яких більше одного року.

Основні засоби та інші необоротні активи розподілені за групами:

група 3 - будівлі, споруди та передавальні пристрої

група 4 - машини та обладнання

група 5 - транспортні засоби

група 6 - інструменти, прилади, інвентар (меблі)

група 9 - інші основні засоби

група 10 - бібліотечні фонди

група 11 - малоцінні необоротні матеріальні активи

Для нарахування амортизації основних засобів використовується прямолінійний метод, виходячи з очікуваного строку корисного використання, встановленого згідно норм Податкового кодексу України. Строки корисного використання всіх груп основних засобів:

Групи	Строки корисного використання, років
група 3 - будівлі,	20
споруди,	15
передавальні пристрої	10
група 4 - машини та обладнання	5
з них:	
електронно-обчислювальні машини, інші машини для автоматичного оброблення інформації, пов'язані з ними засоби зчитування або друку інформації, пов'язані з ними комп'ютерні програми (крім програм, витрати на придбання яких визнаються роялті, та/або програм, які визнаються нематеріальним активом), інші інформаційні системи, комутатори, маршрутизатори, модулі, модеми, джерела безперебійного живлення та засоби їх підключення до телекомунікаційних мереж, телефони (в тому числі стільникові), мікрофони і рації, вартість яких перевищує 2500 гривень	2
група 5 - транспортні засоби	5
група 6 - інструменти, прилади, інвентар (меблі)	4
група 7 - тварини	6
група 9 - інші основні засоби	12
група 10 - бібліотечні фонди	-
група 11 - малоцінні необоротні матеріальні активи	-

Переоцінка основного засобу проводиться у випадках, якщо його залишкова вартість суттєво (більш ніж на 10 %) відрізняється від справедливої вартості.

При продажу, ліквідації або іншому вибутті основних засобів доходи та витрати від такого вибуття відображаються у звіті про фінансові результати як фінансовий результат за кожною операцією

Матеріальні активи з терміном корисного використання (експлуатації) понад один рік, первісною вартістю менше 20 000грн. відносяться до малоцінних необоротних матеріальних активів.

Амортизація об'єктів малоцінних необоротних матеріальних активів нараховується у місяці відпуску їх із складу в експлуатацію в розмірі 100 відсотків вартості.

Матеріальні активи зі строком експлуатації менше одного року відносяться до малоцінних швидкозношуваних предметів. Вартість таких предметів списуються при передачі їх зі складу в експлуатацію на витрати звітного періоду.

Незавершені капітальні інвестиції включають витрати, безпосередньо пов'язані з придбанням основних засобів. Незавершені капітальні інвестиції не амортизуються. Амортизація незавершених капітальних інвестицій, на основі методу, який застосовується до інших об'єктів основних засобів, починається з моменту готовності даних активів до експлуатації, тобто коли вони перебувають у тому місці й стані, які необхідні, щоб їх можна було використовувати за призначенням, визначеним керівництвом.

***Зменшення корисності основних засобів*** – На кожну звітну дату Палата переглядає балансову вартість своїх основних засобів з метою визначення, чи існують будь-які свідчення того, що такі активи зазнали збитку від зменшення корисності. У разі наявності таких свідчень Палата здійснює оцінку суми відшкодування відповідного активу для визначення розміру збитку від зменшення корисності (якщо таке зменшення корисності мало місце). Якщо неможливо здійснити оцінку суми відшкодування окремого активу, Палата оцінює суму відшкодування одиниці, яка генерує грошові кошти, до якої належить цей актив. У випадках коли можна визначити обґрунтовану та послідовну основу для розподілу активів, корпоративні активи також розподіляються на окремі одиниці, які генерують грошові кошти, або, інакше, вони розподіляються до найменшої групи одиниць, які генерують грошові кошти, для яких можна визначити обґрунтовану та послідовну основу для розподілу.

Сума очікуваного відшкодування являє собою більшу з величин: справедливої вартості, за вирахуванням витрат на продаж, та вартості використання. При проведенні оцінки вартості використання сума очікуваних майбутніх потоків грошових коштів дисконтується до їхньої теперішньої вартості з використанням ставки дисконтування до оподаткування, яка відображає поточні ринкові оцінки вартості грошей у часі та ризику, характерні для активу, стосовно якого не були скориговані оцінки майбутніх потоків грошових коштів.

Якщо, за оцінками, сума очікуваного відшкодування активу (або одиниці, яка генерує грошові кошти) менша за його балансову вартість, то балансова вартість активу (або одиниці, яка генерує грошові кошти) зменшується до суми його очікуваного відшкодування. Збитки від зменшення корисності визнаються негайно у складі прибутку або збитку.

У випадках, коли збиток від зменшення корисності у подальшому сторнується, балансова вартість активу (або одиниці, яка генерує грошові кошти) збільшується до переглянутої оцінки його суми відшкодування, але таким чином, щоб збільшена балансова вартість не перевищувала балансову вартість, яка була б визначена, якби для активу (або одиниці, яка генерує грошові кошти) у попередні роки не був визнаний збиток від зменшення корисності. Сторнування збитку від зменшення корисності визнається негайно у складі прибутку або збитку.

**Нематеріальні активи** – Нематеріальні активи відображаються за первісною вартістю, за вирахуванням накопиченої амортизації та накопичених збитків від знецінення. Подальші витрати на нематеріальні активи капіталізуються тільки у тому випадку, коли вони збільшують майбутні економічні вигоди, втілені у конкретних активах, до яких вони відносяться. Усі інші витрати відносяться на витрати у тому періоді, в якому вони були понесені.

Амортизація нематеріальних активів визнається на прямолінійній основі протягом очікуваного строку корисного використання нематеріальних активів, який, як передбачається, не перевищує період у десять років.

**Довгострокова дебіторська заборгованість** - Довгострокова дебіторська заборгованість - сума дебіторської заборгованості, яка не виникає в ході нормального операційного циклу та буде погашена після дванадцяти місяців з дати балансу. Довгострокова дебіторська заборгованість відображається в балансі за її теперішньою вартістю. Визначення теперішньої вартості залежить від виду заборгованості та умов її погашення. Теперішня вартість - це дисконтована сума майбутніх платежів (за вирахуванням суми очікуваного відшкодування), яка, як очікується, буде потрібна для погашення зобов'язання в процесі звичайної діяльності підприємства. Ставка дисконту базується на ринковій ставці відсотка (до вирахування податку), що використовується в операціях з аналогічними активами. За відсутності ринкової ставки відсотка ставка дисконту базується на ставці відсотка на можливі депозити ТПП України. Під час визначення ставки дисконту враховуються ризики, крім ризиків, що були враховані під час визначення майбутніх грошових потоків.

**Запаси** – Запаси на дату балансу відображаються в бухгалтерському обліку і звітності за найменшою з двох оцінок: первісною вартістю або чистою вартістю реалізації. Вартість запасів, включно з відповідною частиною фіксованих та змінних накладних витрат, відносяться на собівартість за методом вибуття за собівартістю перших за часом надходження (ФІФО). Чиста вартість реалізації визначається, виходячи з розрахункової ціни

продажу запасів, за вирахуванням усіх очікуваних витрат на завершення виробництва та реалізацію.

Транспортно-заготівельні витрати списуються на всі види запасів, що отримуються, пропорційно вартості отриманих запасів.

Запаси включають наступне:

- Сировина та матеріали;
- Паливно-мастильні матеріали;
- Будівельні матеріали;
- Запасні частини;
- Малоцінні та швидкозношувані предмети (МШП).

**Дебіторська заборгованість** – Поточна дебіторська заборгованість відображається за чистою вартістю реалізації за вирахуванням резерву сумнівних боргів.

**Резерв сумнівних боргів** – Резерв сумнівних боргів визначається за методом застосування абсолютної суми сумнівної заборгованості на підставі аналізу платоспроможності окремих дебіторів виходячи з їх платоспроможності. Цей резерв утворюється в тих випадках, коли існує об'єктивне свідчення того, що Палата не зможе отримати всі суми, які належать їй у відповідності з початковими умовами розрахунку.

**Грошові кошти** – Грошові кошти включають готівку, кошти на рахунках у банках.

**Фінансові інвестиції** відображаються на дату балансу за собівартістю

**Забезпечення** – Забезпечення визнаються, коли Палата має поточне зобов'язання (юридичне або конструктивне) внаслідок минулої події, і при цьому існує ймовірність, що Палата буде змушена погасити це зобов'язання, і можна зробити достовірну оцінку цього зобов'язання.

Сума, визнана як забезпечення, являє собою найкращу оцінку компенсації, необхідної для погашення поточного зобов'язання на звітну дату, з урахуванням усіх ризиків та невизначеності, характерних для цього зобов'язання. У випадках коли сума забезпечення оцінюється з використанням потоків грошових коштів, які, як очікується, будуть необхідні для погашення поточних зобов'язань, його балансова вартість являє собою теперішню вартість цих потоків грошових коштів.

Палата створює забезпечення майбутніх витрат:

- забезпечення майбутніх витрат на оплату відпусток, а також для виплати компенсації за невикористану відпустку;
- інші виплати працівникам, що будуть здійснені в майбутніх періодах внаслідок минулих подій (бонуси, премії за попередні періоди);
- інші забезпечення.

**Забезпечення майбутніх витрат на оплату відпусток працівникам** розраховується окремо по кожному співробітнику як добуток кількості невикористаного співробітником



днів відпустки на кінець кварталу (за даними кадрового обліку) на середній денний заробіток працівника за останні 12 місяців з урахуванням нарахованого ЄСВ. Залишок забезпечення на виплату відпусток працівникам переглядається на дату звітності на підставі результатів здійсненої інвентаризації та коригується шляхом збільшення або зменшення. Зміни балансової вартості цього забезпечення відображаються у статтях Звіту про фінансові результати за характером витрат (собівартість реалізованої продукції, адміністративні, інші операційні) в залежності від категорії персоналу, по якому здійснені нарахування.

**Зобов'язання** визнається, якщо його оцінка може бути достовірно визначена та існує ймовірність зменшення економічних вигод у майбутньому внаслідок його погашення. Якщо на дату балансу раніше визнане зобов'язання не підлягає погашенню, то його сума включається до складу доходу звітного періоду.

**Визнання доходів** – Дохід (виручка) від реалізації робіт, послуг визнається в разі наявності всіх наведених нижче умов:

- сума доходу (виручка) може бути достовірно визначена;
- є ймовірність надходження економічних вигод, пов'язаних з операцією;
- можна достовірно оцінити ступінь завершеності операції на кінець звітного періоду;
- можна достовірно оцінити витрати, понесені у зв'язку з операцією, та витрати, необхідні для її завершення.

Оцінка ступеню завершеності операції з надання послуг (виконання робіт) здійснюється шляхом вивчення виконаної роботи, в бухгалтерському обліку доходи відображаються у звітному періоді підписанням акту наданих послуг (виконаних робіт).

**Реалізація товарів** – Доходи від реалізації товарів визнаються за умови виконання усіх наведених нижче умов:

- Палата передала покупцю усі істотні ризики та вигоди, пов'язані з володінням товарами;
- Палата більше не бере участі в управлінні у тій мірі, яка звичайно асоціюється з правом володіння, та не здійснює фактичного контролю над проданими товарами;
- сума доходів від реалізації може бути достовірно визначена;
- існує вірогідність, що економічні вигоди, пов'язані з операцією, надійдуть до Палати; та
- понесені або очікувані витрати, пов'язані з операцією, можуть бути достовірно визначені.

Як правило доходи від реалізації товарів визнаються в момент їх поставки та передачі права власності на них.

**Доходи з відсотків** – Доходи з відсотків від фінансового активу визнаються тоді, коли існує вірогідність надходження економічних вигод для Палати, і суму доходів можна визначити

**ТОРГОВО-ПРОМИСЛОВА ПАЛАТА УКРАЇНИ**  
**Фінансова звітність за рік, що закінчився 31**  
**грудня 2021 року**  
*(в тисячах українських гривень, якщо інше не зазначено)*

достовірно. Доходи з відсотків нараховуються на основі розподілу за часом, з урахуванням основної суми заборгованості та ефективної відсоткової ставки, яка застосовується, що являє собою ставку, яка точно дисконтує очікувані суми майбутніх надходжень грошових коштів протягом очікуваного строку корисного використання фінансового активу до чистої балансової вартості даного активу при первісному визнанні.

**Визнання витрат** – Витрати визнаються витратами певного періоду одночасно з визнанням доходу, для отримання якого вони були здійснені.

Витрати, які неможливо прямо пов'язати з доходом певного періоду, відображаються у складі витрат того звітного періоду, в якому вони були здійснені.

**Операційна оренда** – Оренда вважається операційною, якщо договором оренди не передбачена передача Товариству всіх ризиків та вигод, пов'язаних з правом користування та володіння активами. Витрати за операційною орендою списуються на витрати поточного періоду протягом відповідного терміну оренди.

**Податкові зобов'язання** – Податкові зобов'язання відображаються за номінальною вартістю.

**Умовні зобов'язання та активи** – Умовні зобов'язання не визнаються у фінансовій звітності. Вони розкриваються у примітках до фінансової звітності, окрім випадків коли ймовірність відтоку ресурсів, які втілюють економічні вигоди, є незначною.

Умовні активи не визнаються у фінансовій звітності, але розкриваються у примітках, якщо існує достатня ймовірність надходження економічних вигод.

#### **4. Нематеріальні активи (рядки фінансового звіту “1000”, “1001”, “1002”)**

Нематеріальні активи представлені програмним забезпеченням, іншими майновими правами із терміном використання, який не перевищує 10 років.

Рух нематеріальних активів представлений за 2020 та 2021 роки таким чином:

	<b>Програмне забезпечення</b>	<b>Товарний знак</b>	<b>Сайти</b>	<b>Відеофільми</b>	<b>Всього</b>
<b>Первісна вартість</b>					
<b>Станом на 31 грудня 2020 року</b>	<u>2 801</u>	<u>52</u>	<u>5397</u>	<u>555</u>	<u>8805</u>
Надходження	252	0	1062	0	1314
Вибуття		0			
<b>Станом на 31 грудня 2021 року</b>	<u>3053</u>	<u>52</u>	<u>6459</u>	<u>555</u>	<u>10119</u>
<b>Накопичена амортизація</b>					
<b>Станом на 31 грудня 2020 року</b>	<u>(2136)</u>	<u>(28)</u>	<u>(648)</u>	<u>(210)</u>	<u>(3022)</u>

**ТОРГОВО-ПРОМИСЛОВА ПАЛАТА УКРАЇНИ**  
**Фінансова звітність за рік, що закінчився 31**  
**грудня 2021 року**  
*(в тисячах українських гривень, якщо інше не зазначено)*

Вибуття	0	0	0	0	0
Амортизаційні нарахування	(361)	(6)	(589)	(188)	(1144)
<b>Станом на 31 грудня 2021 року</b>	<b>(2497)</b>	<b>(34)</b>	<b>(1237)</b>	<b>(398)</b>	<b>(4166)</b>
<b>Балансова вартість</b>					
<b>Станом на 31 грудня 2020 року</b>	<b><u>665</u></b>	<b><u>24</u></b>	<b><u>4749</u></b>	<b><u>345</u></b>	<b><u>5783</u></b>
<b>Станом на 31 грудня 2021 року</b>	<b><u>556</u></b>	<b><u>18</u></b>	<b><u>5222</u></b>	<b><u>157</u></b>	<b><u>5953</u></b>

**5. Незавершені капітальні інвестиції (рядок фінансового звіту “1005”)**

Рух незавершених капітальних інвестицій за 2021 рік представлений таким чином:

	31 грудня 2020 року	31 грудня 2021 року
<b>Баланс на початок року</b>	<b>3 485</b>	<b>45</b>
Капітальні інвестиції за рік	3 178	2858
Переміщення до складу основних засобів та нематеріальних активів	(6 184)	(2862)
Інше вибуття	(434)-	-
<b>Баланс на кінець року</b>	<b><u>45</u></b>	<b><u>41</u></b>

Зменшення корисності незавершених капітальних інвестицій у 2021 році не ідентифіковано (у 2020 році зменшення корисності на суму 434 тис. грн. у зв'язку з тим, що морально застаріли і відпала потреба в подальшій розробці та появились більш сучасні альтернативні засоби).

**ТОРГОВО-ПРОМИСЛОВА ПАЛАТА УКРАЇНИ**  
**Фінансова звітність за рік, що закінчився 31**  
**грудня 2021 року**  
*(в тисячах українських гривень, якщо інше не зазначено)*

**6. Основні засоби (рядки фінансового звіту “1010”, “1011”, “1012”)**

Рух основних засобів за 2020 і 2021 роки представлений таким чином:

	Будинки і споруди	Машини і обладнання	Транспортні засоби	Інструменти, прилади, інвентар	Інші основні засоби	МНМА та бібліотечні фонди	Всього
<b>Первісна вартість</b>							
<b>Станом на 01 січня 2020 року</b>	<u>41 600</u>	<u>16 208</u>	<u>4 825</u>	<u>2 974</u>	<u>1 089</u>	<u>2 359</u>	<u>69 055</u>
Надходження	99	351	622	-	-	607	1 679
Вибуття	-	(37)	(172)	(4)	(33)	(27)	(273)
<b>Станом на 31 грудня 2021 року</b>	<u>41 699</u>	<u>16 522</u>	<u>5 275</u>	<u>2 970</u>	<u>1 056</u>	<u>2 939</u>	<u>70 461</u>
Надходження	97	422	573			456	1 548
Дооцінка	382 593						382 593
Вибуття	-	(21)	(306)	(1)	(25)	(22)	(375)
Перекласифікація	(837)	837					0
Переведення у інвестиційну нерухомість	(422819)						(422819)
<b>Станом на 31 грудня 2021 року</b>	<u>733</u>	<u>17 760</u>	<u>5 542</u>	<u>2 969</u>	<u>1 031</u>	<u>3 373</u>	<u>31 408</u>
<b>Накопичена амортизація</b>							
<b>Станом на 01 січня 2020 року</b>	(18 419)	(13 212)	(3 286)	(2 713)	(944)	(2 359)	(40 933)
Нараховано за рік	(1 222)	(1 588)	(685)	(177)	(25)	(607)	(4 304)
Вибуття	-	37	172	4	33	27	273
Інші зміни	-	-	-	-	-	-	-
<b>Станом на 31 грудня 2020 року</b>	(19 641)	(14 763)	(3 799)	(2 886)	(936)	(2 939)	(44 964)
Нараховано за рік	(32)	(1 066)	(707)	(49)	(36)	(449)	(2 339)
Дооцінка	(180817)						(180817)
Вибуття	-	21	306	1	25	22	375
Перекласифікація	249	(249)	-	-	-	-	0
Переведення у інвестиційну нерухомість	199 828						199 828
<b>Станом на 31 грудня 2021 року</b>	(413)	(16057)	(4200)	(2 934)	(937)	(3373)	(27 914)

**ТОРГОВО-ПРОМИСЛОВА ПАЛАТА УКРАЇНИ**

Фінансова звітність за рік, що закінчився 31

грудня 2021 року

*(в тисячах українських гривень, якщо інше не зазначено)*

<b>Балансова вартість</b>							
На 01 січня 2020 року	<u>23 181</u>	<u>2 996</u>	<u>1 539</u>	<u>261</u>	<u>145</u>	<u>=</u>	<u>28 122</u>
на 31 грудня 2021 року	<u>22 058</u>	<u>1 759</u>	<u>1 476</u>	<u>84</u>	<u>120</u>	<u>0</u>	<u>25 497</u>
на 31 грудня 2021 року	<u>320</u>	<u>1 703</u>	<u>1 342</u>	<u>35</u>	<u>94</u>	<u>0</u>	<u>3 494</u>

Станом на 31 грудня 2021 року основні засоби включали повністю амортизовані активи вартістю 14 010 тисяч гривень (31 грудня 2020 року- 16 351 тисяч гривень).

Основні засоби в 2021 році вибували шляхом списання повністю зношених основних засобів. В 2021 році також здійснювалася дооцінка будівлі до справедливої вартості.

**7. Інвестиційна нерухомість (рядки фінансового звіту “1015” та “1016”)**

Інвестиційна нерухомість станом на 31 грудня 2021 року складається із переоціненої до справедливої вартості будівлі Палати, яка включена до інвестиційної нерухомості внаслідок переважного використання з метою надання в оренду, та дооцінки інвестиційної нерухомості до справедливої вартості.

Станом 31 грудня 2020 року	0
Перенесення із основних засобів	222 991
Дооцінка в 2021 році	25 756
<b>Станом на 31 грудня 2021 року</b>	<b>248 747</b>

**8. Довгострокові фінансові інвестиції (рядок фінансового звіту “1035”)**

Довгострокові фінансові інвестиції станом на 31 грудня 2021 року є інвестиціями в корпоративні права інших юридичних осіб і складаються з внесків до статутного капіталу наступних суб'єктів:

Перелік інвестицій в корпоративні права	31 грудня 2020 року	31 грудня 2021 року
ТОВ «Центр міжнародної ділової співпраці»	5	5
Підприємство-виробнича госпрозрахункова фірма "Регіон"	24	24
Інші суб'єкти	28	28
<b>Баланс на кінець року</b>	<u>57</u>	<u>57</u>

ТНПІ України протягом 2021 року не отримувала доходи у вигляді дивідендів від володіння корпоративними правами.

**9. Довгострокова дебіторська заборгованість (рядок фінансового звіту “1040”)**

Довгострокова дебіторська заборгованість включає дебіторську заборгованість регіональних торгово-промислових палат за надану поворотну фінансову допомогу на капітальне будівництво та заборгованість співробітників ТПП України за надані позики.

Станом на 31 грудня 2020 та 2021 року довгострокова дебіторська заборгованість включає:

	<u>на 31.12.2020</u>	<u>на 31.12.2021</u>
Київська обласна ТПП	1 000	0
Кіровоградська ТПП	12 050	11 690
Луганська ТПП	5 972	4 978
Донецька ТПП	7 844	6 769
Одеська	1 855	1 075
Разом	<u>28 721</u>	<u>24 512</u>
Співробітники ТПП України	610	432
Дисконт (різниця між номінальною та амортизованою собівартістю)	<u>(14 426)</u>	<u>(12 686)</u>
<b>Всього</b>	<b><u>14 905</u></b>	<b><u>12 258</u></b>

Довгострокові борги обліковуються за амортизованою вартістю за вирахуванням дисконту.

**10. Запаси (рядок фінансового звіту “1101”)**

Станом на 31.12.2021 року та на 31 12.2020 року запаси були представлені наступним чином віднесені:

	<u>31 грудня 2020 року</u>	<u>31 грудня 2021 року</u>
Сировина та матеріали	2123	2534
Запасні частини	451	418
Будівельні матеріали	68	69
Малоцінні та швидкозношувані предмети	31	19
Паливо-мастильні матеріали	<u>12</u>	<u>15</u>
<b>Разом</b>	<b><u>2 685</u></b>	<b><u>3 055</u></b>

**11. Дебіторська заборгованість за продукцію, товари, роботи, послуги та інша поточна дебіторська заборгованість (рядок звіту про фінансовий стан “1125”)**

Дебіторська заборгованість Палати за товари, роботи, послуги є заборгованістю покупців за відвантажені товари, надані послуги. Станом на 31 грудня 2021 року та на 31 грудня 2020

**ТОРГОВО-ПРОМИСЛОВА ПАЛАТА УКРАЇНИ**  
**Фінансова звітність за рік, що закінчився 31**  
**грудня 2021 року**  
*(в тисячах українських гривень, якщо інше не зазначено)*

року дебіторська заборгованість представлена наступним чином:

	31 грудня 2020 року	Зміни за рік	31 грудня 2021 року
Первісна вартість дебіторської заборгованості (переглянута)	2226	17	2243
Резерв сумнівних боргів	<u>(27)</u>	<u>(65)</u>	<u>(92)</u>
<b>Чиста реалізаційна вартість дебіторської заборгованості</b>	<b><u>2 199</u></b>	<b><u>(48)</u></b>	<b><u>2 151</u></b>

Для замовників не передбачений кредитний період. Палата здійснює постійний аналіз платоспроможності дебіторів виходячи з платоспроможності окремих (конкретних) дебіторів. Для дебіторської заборгованості, щодо якої існує сумнів платоспроможності дебіторів, нараховується резерв сумнівних боргів, який регулярно переоцінюється на основі фактів та обставин, які існують станом на кожну звітну дату.

Інформація про рух резерву на покриття збитків від знецінення торгової та іншої дебіторської заборгованості представлена таким чином:

	31 грудня 2020 року	31 грудня 2021 року
Залишок на початок року	(307)	(27)
Визнано витрати	(27)	(74)
Резерв використаний за період	<u>307</u>	<u>9</u>
<b>Залишок на кінець року</b>	<b><u>(27)</u></b>	<b><u>(92)</u></b>

Аналіз знеціненої торгової та іншої дебіторської заборгованості за строками виникнення представлений таким чином:

	31 грудня 2020 року	31 грудня 2021 року
Від шести до дванадцяти місяців	1649	1649
Від дванадцяти до вісімнадцяти місяців	165	165
Понад вісімнадцять місяців	<u>385</u>	<u>337</u>
<b>Всього</b>	<b><u>2199</u></b>	<b><u>2151</u></b>

**12. Дебіторська заборгованість за розрахунками з бюджетом та інші оборотні активи (рядки фінансового звіту “1135” та “1190”)**

Станом на 31 грудня 2020 року та 31 грудня 2021 року заборгованість за розрахунками з бюджетом та інші оборотні активи були представлені таким чином:

	<b>31 грудня 2020 року</b>	<b>31 грудня 2021 року</b>
Переплата з податку на землю	18	18
Аванс фонду соціального страхування	-	328
Переплата з податку на доходи фізичних осіб	-	11
Переплата з військового збору	-	2
<b>Всього за рядком 1135</b>	<b>18</b>	<b>359</b>
Розрахунки з податкового кредиту за не отриманими податковими накладними	-	39
<b>Всього за рядком 1190</b>	<b>-</b>	<b>39</b>

**13. Інша поточна дебіторська заборгованість (рядок фінансового звіту “1155”)**

Інша поточна дебіторська заборгованість Палати станом на 31 грудня 2020 року та на 31 грудня 2021 року представлена наступним чином:

	<b>31 грудня 2020 року</b>	<b>31 грудня 2021 року</b>
Заборгованість за претензіями	2898	2369
Позики, надані співробітникам	335	490
Переплата до фондів соціального страхування	65	59
Нарахований дохід за дивідендами	-	-
Розрахунки з іншими дебіторами	23 928	23 027
Резерв сумнівних боргів	(2 001)	(22 430)
<b>Разом</b>	<b>25 225</b>	<b>3 515</b>

**14. Поточні фінансові інвестиції (рядок фінансового звіту “1160”)**

Поточні фінансові інвестиції Палати включають залишки коштів на депозитних рахунках в банках в національній та іноземній валюті. Станом на 31 грудня 2021 року поточні фінансові інвестиції складають **50 351 тис. грн.** (на 31 грудня 2020 року – **53 294 тис. грн.**).

**15. Грошові кошти та їх еквіваленти (рядок фінансового звіту “1165”)**

Станом на 31 січня 2021 року та 31 грудня 2020 року грошові кошти та їх еквіваленти були



**ТОРГОВО-ПРОМИСЛОВА ПАЛАТА УКРАЇНИ**  
**Фінансова звітність за рік, що закінчився 31**  
**грудня 2021 року**  
*(в тисячах українських гривень, якщо інше не зазначено)*

представлені таким чином:

	<b>31 грудня 2020 року</b>	<b>31 грудня 2021 року</b>
Грошові кошти в банках	7 248	10 253
Грошові кошти в касі	1	1
<b>Всього</b>	<b>7 249</b>	<b>10 254</b>

**16. Власний капітал (рядки фінансового звіту “1400”, “1410”, “1415”, “1415”)**

Відповідно до Закону ТПП України не створює статутний капітал.

*Капітал в дооцінках* станом на 31 грудня 2021 року в сумі **165 456 тис. грн.** утворився внаслідок дооцінки будівлі, що належить палаті до справедливої вартості на 201 776 тис. грн. та визнання відстрочених податкових зобов'язань у сумі 36 320 тис. грн.

*Нерозподілений прибуток* Палати станом на 31 грудня 2021 року склав **96 421 тис. грн.** За 2021 рік прибуток збільшився на 2 429 тисяч гривень за рахунок збитків від операційної діяльності в сумі 17 282 тис. грн., прибутку від інших доходів та витрат 18 070 тис. грн., прибутку від інших фінансових доходів 2 362 тис. грн. і доходу від податку на прибуток 721 тис. грн.

Згідно статуту прибуток є джерелом формування майна Палати і розподілу між членами Палати не підлягає.

**17. Податок на прибуток (рядок фінансового звіту “1045”)**

У 2021 році податок на прибуток підприємств в Україні становив 18%.

Відстрочені податкові активи станом на 31 грудня 2020 року та на 31 грудня 2021 року, які відображені у фінансовому звіті, представлені таким чином:

	<b>31 грудня 2020 року</b>	<b>31 грудня 2021 року</b>
<b>Складові частини відстроченого податкового активу (чистого податкового зобов'язання):</b>		
Різниця між балансовою вартістю основних засобів в фінансовому та податковому обліку	(56)	(58)
Різниця між балансовою вартістю нематеріальних активів в фінансовому та податковому обліку	(49)	(22)
Довгострокова дебіторська заборгованість	2597	2 283

**ТОРГОВО-ПРОМИСЛОВА ПАЛАТА УКРАЇНИ**  
**Фінансова звітність за рік, що закінчився 31**  
**грудня 2021 року**  
*(в тисячах українських гривень, якщо інше не зазначено)*

Резерв сумнівних боргів	365	4065
Податковий збиток для перенесення на наступні роки	9 276	5 144
Дооцінка будівлі палати до справедливої вартості	-	(36 320)
<b>Чистий відстрочений податковий актив (чисте податкове зобов'язання)</b>	<b>12 133</b>	<b>(24 908)</b>

Компоненти витрат з податку на прибуток Палати за періоди, що закінчилися 31 грудня 2020 та 31 грудня 2021 років, які відображено у фінансовому звіті, представлені таким чином:

	<u>31.12.2020</u>	<u>31.12.2021</u>
<b>Поточний податок:</b>		
Відстрочений податок на початок року	3918	12 133
Відстрочений податок на кінець року	12133	11 412
<b>Включно до звіту про фінансову результати</b>	<b>(8 215)</b>	<b>(721)</b>
<b>Відображено в іншому сукупному доході</b>	<b>-</b>	<b>(36 320)</b>

**18. Цільове фінансування (рядок фінансового звіту "1525")**

Станом на 31 грудня 2020 року та 31 грудня 2021 року цільове фінансування включало

	<u>31 грудня 2020 року</u>	<u>31 грудня 2021 року</u>
Залогові кошти за карнети	1 576	2 596
Арбітражний (реєстраційний) збір в національній валюті	28 408	22 260
Арбітражний (реєстраційний) збір в іноземній валюті	16 658	20 988
Грантова угода GIZ в національній валюті	-	-
Грантова угода GIZ в іноземній валюті	536	2723
Третейський збір		
<b>Разом</b>	<b>47 183</b>	<b>48 578</b>

**19. Забезпечення наступних виплат і платежів (рядок фінансового звіту "1660")**

Станом на 31 грудня 2020 року та 31 грудня 2021 року забезпечення наступних виплат і платежів представлені короткостроковими забезпеченнями наступних витрат на невикористані відпустки, відповідно 3 443 тис. грн. та 3 815 тис. грн.

Рух забезпечень за 2021 рік наступний:

	<u>31 грудня 2020 року</u>	<u>Нараховано за період</u>	<u>Використ ано</u>	<u>31 грудня 2020 року</u>
Забезпечення витрат на невикористані відпустки	3 443	3 564	3 192	3 815

**ТОРГОВО-ПРОМИСЛОВА ПАЛАТА УКРАЇНИ**

Фінансова звітність за рік, що закінчився 31

грудня 2021 року

*(в тисячах українських гривень, якщо інше не зазначено)***20. Поточна кредиторська заборгованість за товари, роботи, послуги (рядок фінансового звіту "1615") та інша короткострокова кредиторська заборгованість (рядки фінансового звіту "1635", "1620", "1625", "1630")**

Поточна кредиторська заборгованість станом на 31 грудня 2020 та на 31 грудня 2021 року складається із заборгованості:

	31 грудня 2020 року	Зміни за рік	31 грудня 2021 року
За отриманими авансами	1 259	(1)	1 463
За товари, роботи, послуги	352	(18)	370
За розрахунками з бюджетом	1 281	431	850
Зі страхування	398	398	-
З оплати праці	2 246	2 125	121
<b>Разом</b>	<b>5 536</b>	<b>2 873</b>	<b>2 804</b>

Середній кредитний період на придбання більшості запасів становить до 30 днів. На непогашений залишок торговельної кредиторської заборгованості протягом кредитного періоду відсотки не нараховуються. Торговельна кредиторська заборгованість погашається відповідно до умов визначених під час укладання договорів.

**21. Чистий дохід (виручка) від реалізації продукції (товарів, робіт, послуг) (рядок фінансового звіту "2000")**

Протягом років, що закінчилися 31 грудня 2020 та 2021 років, чистий дохід від реалізації продукції (товарів, робіт, послуг) був представлений наступним чином:

	2020	2021
Сертифікат походження	9 942	9 561
Правове забезпечення	9 025	6 710
Лабораторні послуги	3 715	4 489
Карнети АТА	2 665	2 816
Виставкова та конгресова діяльність	1 017	2 652
Інформаційне забезпечення	3 194	5 321
Зовнішньоекономічна діяльність	3	1 057
Міжнародне співробітництво	540	1 709
Незалежні експертизи	2 637	480
Інші послуги ТПП	1 285	3076
<b>Всього</b>	<b>34 023</b>	<b>35 150</b>

**22. Собівартість реалізованої продукції (товарів, робіт, послуг) (рядок фінансового звіту “2050”)**

Протягом років, що закінчилися 31 грудня 2020 та 2021 років, собівартість реалізованої продукції (товарів, робіт, послуг) була представлена наступним чином:

	<u>2020</u>	<u>2021</u>
Витрати на оплату праці та соціальні заходи	(17 156)	(12 754)
Комунальні послуги, електроенергія, водопостачання	(678)	(770)
Амортизація	(315)	(239)
Витрати матеріалів	(285)	(417)
Послуги зв'язку, освітні, ремонти, технічне обслуговування, охорона	(220)	(176)
Оренда	(74)	(61)
Витрати на відрядження	(45)	(96)
Витрати на оплату праці та соціальні заходи	<u>(1 878)</u>	<u>(2 528)</u>
<b>Всього</b>	<b><u>(20 651)</u></b>	<b><u>(17 041)</u></b>

**23. Адміністративні витрати (рядок фінансового звіту “2130”)**

Протягом років, що закінчилися 31 грудня 2020 та 2021 років, адміністративні витрати були представлені наступним чином:

	<u>2020</u>	<u>2021</u>
Витрати на оплату праці та соціальні заходи	(21 391)	(22 422)
Амортизація	(3 401)	(2 418)
Технічне обслуговування та ремонти	(888)	(903)
Витрати на відрядження	(202)	(508)
Транспортні витрати	(432)	(458)
Зв'язок	(632)	(698)
Витрати матеріалів, канцтоварів	(389)	(577)
Банківські послуги	(155)	(178)
Податки	(852)	(1 059)
Страхування	(216)	(190)
Комунальні послуги	(620)	(1 301)
Інші	(11 845)	(8 290)
<b>Всього</b>	<b><u>(41 023)</u></b>	<b><u>(39 002)</u></b>

**24. Інші операційні доходи (рядок фінансового звіту “2120”)**

Протягом років, що закінчилися 31 грудня 2020 та 2021 років, інші операційні витрати були представлені наступним чином:

**ТОРГОВО-ПРОМИСЛОВА ПАЛАТА УКРАЇНИ**

Фінансова звітність за рік, що закінчився 31

грудня 2021 року

*(в тисячах українських гривень, якщо інше не зазначено)*

	<u>2020</u>	<u>2021</u>
Дохід від реалізації інших оборотних активів	619	894
Дохід від операційної оренди активів	2503	3 909
Дохід від списання кредиторської заборгованості	285	95
Собівартість реалізованих виробничих запасів	587	646
Дохід від безоплатно отриманих оборотних активів	1	23
Дохід від зміни вартості активів, які оцінюються за справедливою вартістю	-	25756
Інші операційні доходи	<u>8085</u>	<u>8970</u>
<b>Всього</b>	<b><u>20 843</u></b>	<b><u>39001</u></b>

**25. Інші операційні витрати (рядок фінансового звіту “2180”)**

Протягом років, що закінчилися 31 грудня 2020 та 2021 років, інші операційні витрати були представлені наступним чином:

	<u>2020</u>	<u>2021</u>
Витрати на оплату праці та соціальні заходи	(6 247)	(8068)
Інформаційно-консультаційні послуги	(1 814)	(404)
Комунальні витрати	(690)	(843)
Благодійність	(990)	(929)
Амортизація ОЗ, МНМА, НМА	(264)	(190)
Списання безнадійної заборгованості	(302)	(248)
Членський внесок в Європалату	(208)	(331)
Відрядження	(59)	(69)
Обслуговування заходу	(93)	(214)
Недержавний пенсійний фонд	(25)	(46)
Представницькі витрати	(18)	(1)
Пені, штрафи	(8)	(-)
Інші операційні витрати	<u>(1 865)</u>	<u>(23401)</u>
<b>Всього</b>	<b><u>(12 583)</u></b>	<b><u>(35 390)</u></b>

**26. Фінансові доходи (рядок фінансового звіту “2220”)**

Протягом років, що закінчилися 31 грудня 2020 та 2021 років, фінансові доходи були представлені наступним чином:

	<u>2020</u>	<u>2021</u>
Відсотки отримані	2 191	2 362
Дивіденди отримані	-	-
<b>Всього</b>	<b><u>2 191</u></b>	<b><u>2 362</u></b>

**27. Інші доходи та витрати (рядки фінансового звіту “2240”, “2270”)**

Протягом років, що закінчилися 31 грудня 2020 та 2021 років, інші доходи та інші витрати були доходами та витратами від діяльності Міжнародного комерційного арбітражного суду при Палаті:

	<u>2020</u>	<u>2021</u>
Дохід від неопераційної курсової різниці		
Дохід від безкоштовно отриманих активів	29	28
Амортизація дисконту	2 387	1813
Доходи МКАС	36 403	65022
Третейський збір	623	496-
Інші доходи всього	<u>39 492</u>	<u>67 528</u>
Витрати на оплату праці штатних працівників та гонорар арбітрів МКАС	(29 672)	(39 131)
Зміна вартості фінансових інструментів	-	(73)
Втрати від курсових різниць	(20)	-
Списання необоротних активів	-	-)
Інші витрати	(3 954)	(10 254)
<b>Інші витрати всього</b>	<u>(33 646)</u>	<u>(49 458)</u>

**28. Операції з пов’язаними сторонами**

Сторони вважаються пов’язаними, якщо перебувають під контролем або суттєвим впливом інших осіб, також пов’язаними сторонами вважаються підприємства і фізичні особи, які прямо або опосередковано здійснюють контроль над підприємством або суттєво впливають на його діяльність, а також близькі члени родини такої фізичної особи.

Наведені нижче підприємства є пов’язаними сторонами ТПП України:

<b>Пов’язана сторона</b>	<b>Характер взаємовідносин</b>
ТОВ «Центр міжнародної ділової співпраці»	Дочірнє підприємство ТПП України
Підприємство-виробнича госпрозрахункова фірма "Регіон"	Дочірнє підприємство ТПП України
КНП Фонд ТПП України	Дочірнє підприємство ТПП України

Станом 31 грудня 2021 залишки за розрахунками з пов’язаними сторонами ТПП України склали

<b>Пов’язана сторона</b>	<b>Дебіторська заборгованість</b>	<b>Кредиторська заборгованість</b>
ТОВ «Центр міжнародної ділової співпраці»	9	-
Підприємство-виробнича госпрозрахункова фірма "Регіон"	-	-

**ТОРГОВО-ПРОМИСЛОВА ПАЛАТА УКРАЇНИ**  
**Фінансова звітність за рік, що закінчився 31**  
**грудня 2021 року**  
*(в тисячах українських гривень, якщо інше не зазначено)*

КНП Фонд ТПП України	-	-
<b>Разом</b>	<b><u>9</u></b>	<b><u>=</u></b>

За 2021 рік ТПП України мала такі операції із пов'язаними сторонами:

Пов'язана сторона	Вид розрахунків	2021
ТОВ «Центр міжнародної ділової співпраці»	Організаційні послуги	113
Підприємство-виробнича госпрозрахункова фірма "Регіон"	Оренда приміщень	-
Підприємство-виробнича госпрозрахункова фірма "Регіон"	Послуги перекладу	83
КНП Фонд ТПП України	Сплата недержавних пенсійних внесків	(471)

#### **Компенсація провідному управлінському персоналу**

Провідний управлінський персонал у 2021 році складався із 6 осіб (2020 рік – 6 осіб). У 2021 році компенсація провідному управлінському персоналу, що включена до складу витрат на персонал, включала заробітну плату і додаткові поточні премії і становила 4 500 тис. грн. (2020 рік.: 3 767 тис. грн.).

#### **29. Умовні та контрактні зобов'язання**

**Операційне середовище** – Основну господарську діяльність Палата провадить на території України. На ринки країн, які розвиваються, наприклад, України, впливають економічні, політичні, соціальні, правові та законодавчі ризики, які сильно відрізняються від ризиків країн із більш розвинутими ринками. Відсутність чіткої стратегії економічних реформ, інституційні слабкості та несприятливий бізнес-клімат призвели до суттєвого скорочення надходжень від прямих іноземних інвестицій та нещодавнього зниження суверенного рейтингу України. Як результат, підприємства, які провадять свою операційну діяльність в Україні, зазнають впливу підвищеного ризику девальвації української гривні та відсутності доступу до недорогого фінансування. Політична криза, яка продовжується у країні, іще більше погіршує фінансову та економічну ситуацію України. Пандемія COVID-19 призвела до серйозних глобальних соціально-економічних наслідків. Введення карантину вплинуло на значне зменшення обсягу реалізації. Інфляція в Україні за офіційними даними в 2021 році становила 110,0%. Якщо урядом не буде вжито чітких і негайних заходів, спрямованих на покращення системи управління, відновлення довіри інвесторів та виправлення економічних дисбалансів, підприємства, які провадять свою діяльність в Україні, продовжуватимуть зазнавати негативного впливу від цих факторів на свою операційну діяльність. Керівництво Палати вживає всі необхідні заходи для забезпечення стабільної діяльності та розвитку ТПП та матеріальної підтримки співробітників.

**Оподаткування** – У результаті загалом нестабільної економічної ситуації в Україні податкові органи приділяють все більше уваги діловим колам. У зв'язку з цим податкова ситуація в Україні, як на місцевому рівні, так і на загальнодержавному рівні, постійно змінюється, і закони застосовуються, тлумачаться та впроваджуються непослідовно. Невиконання вимог українського законодавства та нормативних актів може призвести до накладання серйозних штрафів та пені. У результаті майбутніх податкових перевірок можуть бути виявлені додаткові зобов'язання, які можуть не відповідати податковій звітності Палати. Такими зобов'язаннями можуть бути власне податки, а також штрафи, пеня та відсотки, розміри яких можуть бути суттєвими. Незважаючи на те що, на думку Палати, вона виконує вимоги українського податкового законодавства, за останні роки було прийнято багато нових законів та нормативних актів щодо оподаткування та валютного регулювання, які не завжди чітко сформульовані.

Станом на 31 грудня 2021 Палата має відкриту судову справу з колишнім співробітником Подолевою О.Е. Керівництво ТПП України оцінює ризик виникнення не очікуваних зобов'язань як не суттєвий і не відображає умовні контрактні зобов'язання у фінансовій звітності.

### **30. Події після звітного періоду**

24 лютого 2022 року Росія почала військове вторгнення в Україну. На сьогоднішній день у кількох великих містах України та навколо них триває активний конфлікт. В результаті бізнес-діяльність Палати суттєво змінилася. Жодний з об'єктів або основних засобів не зазнав шкоди. Чорноморські порти в Україні залишаються заблокованими для експортної діяльності; ситуація на півдні України залишається надто ризикованою для відновлення експортних операцій. Внаслідок цього Палата призупинила діяльність, пов'язану з обслуговуванням експортних операцій. Суттєво зменшилися й інші послуги, пов'язані з наданням послуг експертизи, юридичних, оціночних та інших послуг

Ключовим пріоритетом Палати є безпека та безпека її співробітників та їхніх сімей. Палата, наскільки це можливо, підтримує виплату заробітної плати, навіть у період простою і відсутності можливості надавати і отримувати роботу співробітників. Разом з тим, маючи обмежені фінансові резерви Палата змушена скоротити розміри виплати співробітникам.

Хоча фінансові результати Палати були стабільні в попередніх роках, військові дії, що відбуваються після дати балансу, створюють суттєву невизначеність для Палати в майбутньому. Повний ступінь впливу подальшого розвитку військових дій на діяльність Палати невідомий, але його масштаби можуть бути серйозними.

Керівництво Палати визнає, що майбутній розвиток військових дій та їх тривалість є єдиним джерелом суттєвої невизначеності, яке може викликати значні сумніви щодо здатності



**ТОРГОВО-ПРОМИСЛОВА ПАЛАТА УКРАЇНИ**  
**Фінансова звітність за рік, що закінчився 31**  
**грудня 2021 року**  
*(в тисячах українських гривень, якщо інше не зазначено)*

---


Палати продовжувати свою діяльність, і тому продовжує вживати заходів для мінімізації впливу таких подій на Палату.

Ця фінансова звітність не містить будь-яких коригувань у зв'язку з подіями, які сталися після звітного періоду.

**31. Затвердження фінансової звітності**

Ця фінансова звітність була затверджена до випуску 10 травня 2022 року.

Президент Палати



Г.Д. Чижиков

Головний бухгалтер



Г.М. Свиридова

