



ТОРГОВО- ПРОМИСЛОВА ПАЛАТА УКРАЇНИ

Фінансова звітність

Звіт з управління

За рік, що закінчився 31 грудня 2025 року

Зі звітом незалежного аудитора

ТОРГОВО-ПРОМИСЛОВА ПАЛАТА УКРАЇНИ
Фінансова звітність за рік, що закінчився 31 грудня
2025 року

(в тисячах українських гривень, якщо інше не зазначено)

ЗМІСТ

| | Стор. |
|---|-------|
| ЗВІТ НЕЗАЛЕЖНОГО АУДИТОРА | 4 |
| Баланс (Звіт про фінансовий стан) | 7 |
| Звіт про фінансові результати (Звіт про сукупний дохід)..... | 9 |
| Звіт про рух грошових коштів (за прямим методом) | 11 |
| Звіт про власний капітал..... | 13 |
| ПРИМІТКИ ДО РІЧНОЇ ЗВІТНОСТІ (таблиці)..... | 15 |
| Примітки до фінансової звітності..... | 25 |
| 1. Загальна інформація | 25 |
| 2. Основа складання фінансової звітності..... | 27 |
| 3. Основні принципи облікової політики | 28 |
| 4. Нематеріальні активи (рядки фінансового звіту “1000”, “1001”, “1002”)..... | 37 |
| 5. Незавершені капітальні інвестиції (рядок фінансового звіту “1005”)..... | 37 |
| 6. Основні засоби (рядки фінансового звіту “1010”, “1011”, “1012”) | 38 |
| 7. Довгострокові фінансові інвестиції (рядок фінансового звіту “1035”)..... | 39 |
| ТПП України протягом 2025 року не отримувала доходи у вигляді дивідендів від володіння корпоративними правами..... | 39 |
| 8. Довгострокова дебіторська заборгованість (рядок фінансового звіту “1040”) | 39 |
| 9. Запаси (рядок фінансового звіту “1101”) | 39 |
| 10. Дебіторська заборгованість за продукцію, товари, роботи, послуги (рядок звіту про фінансовий стан “1125”) та дебіторська заборгованість за виданими авансами (рядок звіту про фінансовий стан “1130”) | 40 |
| 11. Дебіторська заборгованість за розрахунками з бюджетом та інші оборотні активи (рядки фінансового звіту “1135” та “1190”)..... | 41 |
| 12. Дебіторська заборгованість за розрахунками із внутрішніх розрахунків (рядок фінансового звіту “1145”)та інша поточна дебіторська заборгованість (рядок фінансового звіту “1155”) | 41 |
| 13. Поточні фінансові інвестиції (рядок фінансового звіту “1160”)..... | 42 |
| 14. Грошові кошти та їх еквіваленти (рядок фінансового звіту “1165”)..... | 42 |
| 15. Власний капітал (рядки фінансового звіту “1400”, “1410”, “1415”, “1420”)..... | 42 |
| 16. Податок на прибуток (рядок фінансового звіту “1045”)..... | 43 |
| 17. Цільове фінансування (рядок фінансового звіту “1525”) | 44 |
| 18. Забезпечення наступних виплат і платежів (рядок фінансового звіту “1660”) | 44 |
| 19. Поточна кредиторська заборгованість за товари, роботи, послуги (рядок фінансового звіту “1615”) та інша короткострокова кредиторська заборгованість (рядки фінансового звіту “1635”, “1620”, “1625”, “1630”)..... | 44 |

ТОРГОВО-ПРОМИСЛОВА ПАЛАТА УКРАЇНИ
Фінансова звітність за рік, що закінчився 31 грудня
2025 року

(в тисячах українських гривень, якщо інше не зазначено)

| | | |
|--------------------------------|---|-----------|
| 21. | Собівартість реалізованої продукції (товарів, робіт, послуг) (рядок фінансового звіту "2050") | 45 |
| 22. | Адміністративні витрати (рядок фінансового звіту "2130")..... | 45 |
| 23. | Інші операційні доходи (рядок фінансового звіту "2120") | 46 |
| 24. | Інші операційні витрати (рядок фінансового звіту "2180")..... | 46 |
| 25. | Фінансові доходи (рядок фінансового звіту "2220") | 47 |
| 26. | Інші доходи та витрати (рядки фінансового звіту "2240", "2270")..... | 47 |
| 27. | Операції з пов'язаними сторонами..... | 47 |
| 28. | Умовні та контрактні зобов'язання | 48 |
| ЗВІТ З УПРАВЛІННЯ | | 50 |

ПРИВАТНА АУДИТОРСЬКА ФІРМА “СЕРКО”

Номер реєстрації в Реєстрі аудиторів та суб'єктів аудиторської діяльності 0383

вул. 8 Березня, 1, к. 415, м. Луцьк, 43005, Україна, тел. (0332) 23-22-20, e-mail: paf-serko@ukr.net
Код ЄДРПОУ 20135311

ЗВІТ НЕЗАЛЕЖНОГО АУДИТОРА

Управлінському персоналу торгово-промислової палати України

Думка

Ми провели аудит фінансової звітності Торгово-промислової палати України, код в ЄДРПОУ 00016934 (далі — Палата), що складається з балансу (звіту про фінансовий стан) станом на 31 грудня 2025 року, звіту про фінансові результати (звіту про сукупний дохід), звіту про рух грошових коштів, звіту про власний капітал за рік, що закінчився на зазначену дату і приміток до фінансової звітності, включаючи стислий виклад значущих облікових політик.

На нашу думку, фінансова звітність, що додається, складена в усіх суттєвих аспектах відповідно до Національних положень (стандартів) бухгалтерського обліку та відповідає вимогам Закону України від 16 липня 1999 року № 996 “Про бухгалтерський облік та фінансову звітність в Україні” щодо складання фінансової звітності.

Основа для думки

Ми провели аудит відповідно до Міжнародних стандартів аудиту (МСА). Нашу відповідальність згідно з цими стандартами викладено в розділі «Відповідальність аудитора за аудит фінансової звітності» нашого звіту. Ми є незалежними по відношенню до Палати згідно з Міжнародним кодексом етики професійних бухгалтерів (включаючи Міжнародні стандарти незалежності) Ради з Міжнародних стандартів етики для бухгалтерів (Кодекс РМСЕБ) та етичними вимогами, застосовними до нашого аудиту фінансової звітності відповідно до Закону України від 21 грудня 2021 року № 2258 «Про аудит фінансової звітності та аудиторську діяльність», а також виконали інші обов'язки з етики відповідно до цих вимог. Ми вважаємо, що отримані нами аудиторські докази є достатніми і прийнятними для використання їх як основи для нашої думки.

Суттєва невизначеність, що стосується безперервності діяльності

Ми звертаємо увагу на примітку 2 «Основа складання фінансової звітності» у фінансовій звітності, в якій описано, що діяльність Палати зазнає і продовжує зазнавати в майбутньому впливу невизначеності, спричиненої триваючими воєнними діями в Україні. Ці обставини вказують, що існує суттєва невизначеність, що може поставити під значний сумнів здатність Палати продовжувати свою діяльність на безперервній основі. Нашу думку щодо цього питання не було модифіковано.

Інші питання

Аудит фінансової звітності Палати за рік, що закінчився 31 грудня 2024 року, був проведений іншим аудитором, який 17 лютого 2025 року висловив немодифіковану думку щодо цієї фінансової звітності.

Інша інформація

Управлінський персонал несе відповідальність за іншу інформацію. Інша інформація складається з інформації, яка міститься в Звіті про управління, але не є фінансовою звітністю та нашим звітом аудитора щодо неї.

Наша думка щодо фінансової звітності не поширюється на іншу інформацію і ми не робимо висновок з будь-яким рівнем впевненості щодо цієї іншої інформації.

У зв'язку з нашим аудитом фінансової звітності нашою відповідальністю є ознайомитися з іншою інформацією та при цьому розглянути, чи існує суттєва невідповідність між іншою інформацією та фінансовою звітністю або нашими знаннями, отриманими під час аудиту, або чи ця інформація має вигляд такої, що містить суттєве викривлення. Якщо на основі проведеної нами роботи ми доходимо висновку, що існує суттєве викривлення цієї іншої інформації, ми зобов'язані повідомити про цей факт. Ми не виявили таких фактів, які необхідно було включити до звіту.

Відповідальність управлінського персоналу та Ревізійної комісії за фінансову звітність

Управлінський персонал несе відповідальність за складання фінансової звітності відповідно до Національних положень (стандартів) бухгалтерського обліку України та за таку систему внутрішнього контролю, яку управлінський персонал визначає потрібною для того, щоб забезпечити складання фінансової звітності, що не містить суттєвих викривлень внаслідок шахрайства або помилки.

При складанні фінансової звітності управлінський персонал несе відповідальність за оцінку здатності Палати продовжувати свою діяльність на безперервній основі, розкриваючи, де це застосовно, питання, що стосуються безперервності діяльності, та використовуючи припущення про безперервність діяльності як основи для бухгалтерського обліку, крім випадків, якщо управлінський персонал або планує ліквідувати Палату чи припинити діяльність, або не має інших реальних альтернатив цьому.

Ревізійна комісія Палати несе відповідальність за нагляд за процесом фінансового звітування Палати.

Відповідальність аудитора за аудит фінансової звітності

Нашими цілями є отримання обґрунтованої впевненості, що фінансова звітність у цілому не містить суттєвого викривлення внаслідок шахрайства або помилки, та випуск звіту аудитора, що містить нашу думку. Обґрунтована впевненість є високим рівнем впевненості, проте не гарантує, що аудит, проведений відповідно до МСА, завжди виявить суттєве викривлення, якщо таке існує. Викривлення можуть бути результатом шахрайства або помилки; вони вважаються суттєвими, якщо окремо або в сукупності, як обґрунтовано очікується, вони можуть впливати на економічні рішення користувачів, що приймаються на основі цієї фінансової звітності.

Виконуючи аудит відповідно до вимог МСА, ми використовуємо професійне судження та професійний скептицизм протягом усього завдання з аудиту.

Крім того, ми:

- ідентифікуємо та оцінюємо ризики суттєвого викривлення фінансової звітності внаслідок шахрайства чи помилки, розробляємо й виконуємо аудиторські процедури у відповідь на ці ризики, а також отримуємо аудиторські докази, що є достатніми та прийнятними для використання їх як основи для нашої думки. Ризик невиявлення суттєвого

прийнятними для використання їх як основи для нашої думки. Ризик невиявлення суттєвого викривлення внаслідок шахрайства є вищим, ніж для викривлення внаслідок помилки, оскільки шахрайство може включати змову, підробку, навмисні пропуски, неправильні твердження або нехтування заходами внутрішнього контролю;

- отримуємо розуміння заходів внутрішнього контролю, що стосуються аудиту, для розробки аудиторських процедур, які б відповідали обставинам, а не для висловлення думки щодо ефективності системи внутрішнього контролю;

- оцінюємо прийнятність застосованих облікових політик та обґрунтованість облікових оцінок і відповідних розкриттів інформації, зроблених управлінським персоналом;

- доходимо висновку щодо прийнятності використання управлінським персоналом Палати припущення про безперервність діяльності як основи для бухгалтерського обліку та на основі отриманих аудиторських доказів, робимо висновок, чи існує суттєва невизначеність щодо подій або умов, які поставили б під значний сумнів можливість Палати продовжити безперервну діяльність. Якщо ми доходимо висновку щодо існування такої суттєвої невизначеності, ми повинні привернути увагу в своєму звіті аудитора до відповідних розкриттів інформації у фінансовій звітності або, якщо такі розкриття інформації є неналежними, модифікувати свою думку. Наші висновки ґрунтуються на аудиторських доказах, отриманих до дати нашого звіту аудитора. Втім майбутні події або умови можуть примусити Палату припинити свою діяльність на безперервній основі.

Ми повідомляємо Ревізійній комісії інформацію про запланований обсяг і час проведення аудиту та суттєві аудиторські результати, включаючи будь-які суттєві недоліки системи внутрішнього контролю, виявлені нами під час аудиту.

Партнером завдання з аудиту, результатом якого є цей звіт незалежного аудитора, є Лариса Каткова.

Ключовий партнер завдання з аудиту

Лариса КАТКОВА

Номер реєстрації в Реєстрі аудиторів та суб'єктів аудиторської діяльності 102339.

Директор

Сергій КОРИНЕВСЬКИЙ

Номер реєстрації в Реєстрі аудиторів та суб'єктів аудиторської діяльності 101972.

Приватна аудиторська фірма "Серко" (код ЄДРПОУ 20135311) внесена до Розділу «Суб'єкти аудиторської діяльності, які мають право проводити обов'язковий аудит фінансової звітності» Реєстру аудиторів та суб'єктів аудиторської діяльності. Номер реєстрації у Реєстрі 0383.

Місцезнаходження:

вул. 8 Березня, 1, к. 415, м. Луцьк, Волинська обл., 43005

08 квітня 2026 року

| КОДИ | | |
|---------------------|----|----|
| 2026 | 01 | 01 |
| 00016934 | | |
| UA80000000001078669 | | |
| 995 | | |
| 94.11 | | |

Підприємство Торгово-промислова палата України Дата (рік, місяць, число) _____ за ЄДРПОУ _____
 Територія Київ за КАТОГТГ 1 _____
 Організаційно-правова форма господарювання Інші організаційно-правові форми за КОПФГ _____
 Вид економічної діяльності Діяльність організацій промисловців і підприємців за КВЕД _____
 Середня кількість працівників 2 103

Адреса, телефон вулиця ВЕЛИКА ЖИТОМИРСЬКА, буд. 33, ШЕВЧЕНКІВСЬКИЙ р-н, м. КИЇВ, 01601, Україна 5842841
 Одиниця виміру: тис. грн. без десяткового знака (окрім розділу IV Звіту про фінансові результати (Звіту про сукупний дохід) (форма №2), грошові показники якого наводяться в гривнях з копійками)

Складено (зробити позначку "v" у відповідній клітинці):
 за національними положеннями (стандартами) бухгалтерського обліку _____
 за міжнародними стандартами фінансової звітності _____

| |
|---|
| V |
|---|

Баланс (Звіт про фінансовий стан)
на 31 грудня 2025 р.

Форма №1 Код за ДКУД 1801001

| А К Т И В | Код рядка | На початок звітного періоду | На кінець звітного періоду |
|--|-------------|-----------------------------|----------------------------|
| 1 | 2 | 3 | 4 |
| I. Необоротні активи | | | |
| Нематеріальні активи | 1000 | 8 652 | 7 426 |
| первісна вартість | 1001 | 16 827 | 18 042 |
| накопичена амортизація | 1002 | 8 175 | 10 616 |
| Незавершені капітальні інвестиції | 1005 | 250 | 239 |
| Основні засоби | 1010 | 243 412 | 231 098 |
| первісна вартість | 1011 | 490 552 | 494 835 |
| знос | 1012 | 247 140 | 263 737 |
| Інвестиційна нерухомість | 1015 | - | - |
| первісна вартість інвестиційної нерухомості | 1016 | - | - |
| знос інвестиційної нерухомості | 1017 | - | - |
| Довгострокові біологічні активи | 1020 | - | - |
| первісна вартість довгострокових біологічних активів | 1021 | - | - |
| накопичена амортизація довгострокових біологічних активів | 1022 | - | - |
| Довгострокові фінансові інвестиції, які обліковуються за методом участі в капіталі інших підприємств | 1030 | - | - |
| інші фінансові інвестиції | 1035 | 57 | 57 |
| Заборгованість за внесками до статутного капіталу інших підприємств | 1036 | - | - |
| Довгострокова дебіторська заборгованість | 1040 | 7 378 | 6 400 |
| Відстрочені податкові активи | 1045 | - | - |
| Гудвіл | 1050 | - | - |
| Відстрочені аквізиційні витрати | 1060 | - | - |
| Залишок коштів у централізованих страхових резервних фондах | 1065 | - | - |
| Інші необоротні активи | 1090 | - | - |
| Усього за розділом I | 1095 | 259 749 | 245 220 |
| II. Оборотні активи | | | |
| Запаси | 1100 | 4 052 | 4 486 |
| виробничі запаси | 1101 | 4 052 | 4 486 |
| незавершене виробництво | 1102 | - | - |
| готова продукція | 1103 | - | - |
| товари | 1104 | - | - |
| Поточні біологічні активи | 1110 | - | - |
| Депозити перестраховування | 1115 | - | - |
| Векселі одержані | 1120 | - | - |
| Дебіторська заборгованість за продукцію, товари, роботи, послуги | 1125 | 669 | 935 |
| Дебіторська заборгованість за розрахунками: за виданими авансами | 1130 | 3 452 | 2 145 |
| з бюджетом | 1135 | 677 | 765 |
| у тому числі з податку на прибуток | 1136 | 672 | 765 |
| Дебіторська заборгованість за розрахунками з нарахованих доходів | 1140 | - | - |
| Дебіторська заборгованість за розрахунками із внутрішніх розрахунків | 1145 | 451 | 238 |
| Інша поточна дебіторська заборгованість | 1155 | 7 994 | 5 213 |
| Поточні фінансові інвестиції | 1160 | 161 002 | 146 238 |
| Гроші та їх еквіваленти | 1165 | 42 699 | 65 057 |
| готівка | 1166 | 1 | 1 |
| рахунки в банках | 1167 | 42 698 | 65 056 |
| Витрати майбутніх періодів | 1170 | 318 | 467 |
| Частка перестраховика у страхових резервах | 1180 | - | - |
| у тому числі в: | | | |
| - резервах довгострокових зобов'язань | 1181 | - | - |
| - резервах збитків або резервах належних виплат | 1182 | - | - |

| | | | |
|---|-------------|----------------|----------------|
| резервах незароблених премій | 1183 | - | - |
| інших страхових резервах | 1184 | - | - |
| Інші оборотні активи | 1190 | 153 | 21 |
| Усього за розділом II | 1195 | 221 467 | 225 565 |
| III. Необоротні активи, утримувані для продажу, та групи вибуття | 1200 | - | - |
| Баланс | 1300 | 481 216 | 470 785 |

| Пасив | Код рядка | На початок звітного періоду | На кінець звітного періоду |
|--|-------------|-----------------------------|----------------------------|
| 1 | 2 | 3 | 4 |
| I. Власний капітал | | | |
| Зареєстрований (пайовий) капітал | 1400 | - | - |
| Внески до незареєстрованого статутного капіталу | 1401 | - | - |
| Капітал у дооцінках | 1405 | 153 103 | 140 749 |
| Додатковий капітал | 1410 | 76 | 68 |
| емісійний дохід | 1411 | - | - |
| накопичені курсові різниці | 1412 | - | - |
| Резервний капітал | 1415 | - | - |
| Нерозподілений прибуток (непокритий збиток) | 1420 | 158 233 | 157 120 |
| Неоплачений капітал | 1425 | (-) | (-) |
| Вилучений капітал | 1430 | (-) | (-) |
| Інші резерви | 1435 | - | - |
| Усього за розділом I | 1495 | 311 412 | 297 937 |
| II. Довгострокові зобов'язання і забезпечення | | | |
| Відстрочені податкові зобов'язання | 1500 | 31 440 | 28 499 |
| Пенсійні зобов'язання | 1505 | - | - |
| Довгострокові кредити банків | 1510 | - | - |
| Інші довгострокові зобов'язання | 1515 | - | - |
| Довгострокові забезпечення | 1520 | - | - |
| довгострокові забезпечення витрат персоналу | 1521 | - | - |
| Цільове фінансування | 1525 | 114 603 | 119 725 |
| благодійна допомога | 1526 | - | - |
| Страхові резерви | 1530 | - | - |
| у тому числі: | 1531 | - | - |
| резерв довгострокових зобов'язань | | | |
| резерв збитків або резерв належних виплат | 1532 | - | - |
| резерв незароблених премій | 1533 | - | - |
| інші страхові резерви | 1534 | - | - |
| Інвестиційні контракти | 1535 | - | - |
| Призовий фонд | 1540 | - | - |
| Резерв на виплату джек-поту | 1545 | - | - |
| Усього за розділом II | 1595 | 146 043 | 148 224 |
| III. Поточні зобов'язання і забезпечення | | | |
| Короткострокові кредити банків | 1600 | - | - |
| Векселі видані | 1605 | - | - |
| Поточна кредиторська заборгованість за довгостроковими зобов'язаннями | 1610 | - | - |
| товари, роботи, послуги | 1615 | 258 | 238 |
| розрахунками з бюджетом | 1620 | 2 383 | 2 555 |
| у тому числі з податку на прибуток | 1621 | - | - |
| розрахунками зі страхування | 1625 | 434 | 971 |
| розрахунками з оплати праці | 1630 | 4 881 | 4 312 |
| Поточна кредиторська заборгованість за одержаними авансами | 1635 | 1 459 | 1 951 |
| Поточна кредиторська заборгованість за розрахунками з учасниками | 1640 | - | - |
| Поточна кредиторська заборгованість із внутрішніх розрахунків | 1645 | 4 | - |
| Поточна кредиторська заборгованість за страховою діяльністю | 1650 | - | - |
| Поточні забезпечення | 1660 | 14 335 | 14 590 |
| Доходи майбутніх періодів | 1665 | - | - |
| Відстрочені комісійні доходи від перестраховиків | 1670 | - | - |
| Інші поточні зобов'язання | 1690 | 7 | 7 |
| Усього за розділом III | 1695 | 23 761 | 24 624 |
| IV. Зобов'язання, пов'язані з необоротними активами, утримуваними для продажу, та групами вибуття | 1700 | - | - |
| V Чиста вартість активів недержавного пенсійного фонду | 1800 | - | - |
| Баланс | 1900 | 481 216 | 470 785 |

Керівник

Електронна печатка
Головний бухгалтер

Кодифікатор адміністративно-територіальних одиниць та територій територіальних громад

Визначається в порядку, встановленому центральним органом виконавчої влади, що реалізує державну політику у сфері статистики.

ЕП Чижиків
Геннадій
Дмитрович
ЕП Свиридова
Галина
Миколаївна

Чижиков Геннадій Дмитрович

Свиридова Галина Миколаївна

Підприємство Торгово-промислова палата України

(найменування)

Дата (рік, місяць, число)
за ЄДРПОУ

| КОДИ | | |
|----------|----|----|
| 2026 | 01 | 01 |
| 00016934 | | |

Звіт про фінансові результати (Звіт про сукупний дохід)

за Рік 2025 р.

Форма № 2 Код за ДКУД **1801003****I. ФІНАНСОВІ РЕЗУЛЬТАТИ**

| Стаття | Код рядка | За звітний період | За аналогічний період попереднього року |
|---|--------------|----------------------|--|
| 1 | 2 | 3 | 4 |
| Чистий дохід від реалізації продукції (товарів, робіт, послуг) | 2000 | 64 103 | 52 250 |
| Чисті зароблені страхові премії | 2010 | - | - |
| премії підписані, валова сума | 2011 | - | - |
| премії, передані у перестраховання | 2012 | - | - |
| зміна резерву незароблених премій, валова сума | 2013 | - | - |
| зміна частки перестраховиків у резерві незароблених премій | 2014 | - | - |
| Собівартість реалізованої продукції (товарів, робіт, послуг) | 2050 | (33 015) | (26 224) |
| Чисті понесені збитки за страховими виплатами | 2070 | - | - |
| Валовий: | | | |
| прибуток | 2090 | 31 088 | 26 026 |
| збиток | 2095 | (-) | (-) |
| Дохід (витрати) від зміни у резервах довгострокових зобов'язань | 2105 | - | - |
| Дохід (витрати) від зміни інших страхових резервів | 2110 | - | - |
| зміна інших страхових резервів, валова сума | 2111 | - | - |
| зміна частки перестраховиків в інших страхових резервах | 2112 | - | - |
| Інші операційні доходи | 2120 | 44 945 | 43 660 |
| у тому числі: | 2121 | - | - |
| дохід від зміни вартості активів, які оцінюються за справедливою вартістю | | | |
| дохід від первісного визнання біологічних активів і сільськогосподарської продукції | 2122 | - | - |
| дохід від використання коштів, вивільнених від оподаткування | 2123 | - | - |
| Адміністративні витрати | 2130 | (101 851) | (93 940) |
| Витрати на збут | 2150 | (-) | (-) |
| Інші операційні витрати | 2180 | (36 667) | (32 339) |
| у тому числі: | 2181 | - | - |
| витрати від зміни вартості активів, які оцінюються за справедливою вартістю | | | |
| витрати від первісного визнання біологічних активів і сільськогосподарської продукції | 2182 | - | - |
| Фінансовий результат від операційної діяльності: | | | |
| прибуток | 2190 | - | - |
| збиток | 2195 | (62 485) | (56 593) |
| Дохід від участі в капіталі | 2200 | - | - |
| Інші фінансові доходи | 2220 | 8 273 | 11 806 |
| Інші доходи | 2240 | 153 868 | 214 820 |
| у тому числі: | 2241 | - | - |
| допомога від операційної допомоги | | | |
| Фінансові витрати | 2250 | (-) | (-) |
| Втрати від участі в капіталі | 2255 | (-) | (-) |
| Інші витрати | 2270 | (103 710) | (126 039) |
| Прибуток (збиток) від виділення інфляції на монетарні статті | 2275 | - | - |

00016934

| | | | |
|---|------|-----------|----------|
| Фінансовий результат до оподаткування: | | | |
| прибуток | 2290 | - | 43 994 |
| збиток | 2295 | (4 054) | (-) |
| Витрати (дохід) з податку на прибуток | 2300 | 2 941 | (10 382) |
| Прибуток (збиток) від припиненої діяльності після оподаткування | 2305 | - | - |
| Чистий фінансовий результат: | | | |
| прибуток | 2350 | - | 33 612 |
| збиток | 2355 | (1 113) | (-) |

II. СУКУПНИЙ ДОХІД

| Стаття | Код рядка | За звітний період | За аналогічний період попереднього року |
|---|-------------|-------------------|---|
| 1 | 2 | 3 | 4 |
| Дооцінка (уцінка) необоротних активів | 2400 | - | - |
| Дооцінка (уцінка) фінансових інструментів | 2405 | - | - |
| Накопичені курсові різниці | 2410 | - | - |
| Частка іншого сукупного доходу асоційованих та спільних підприємств | 2415 | - | - |
| Інший сукупний дохід | 2445 | - | - |
| Інший сукупний дохід до оподаткування | 2450 | - | - |
| Податок на прибуток, пов'язаний з іншим сукупним доходом | 2455 | - | - |
| Інший сукупний дохід після оподаткування | 2460 | - | - |
| Сукупний дохід (сума рядків 2350, 2355 та 2460) | 2465 | (1 113) | 33 612 |

III. ЕЛЕМЕНТИ ОПЕРАЦІЙНИХ ВИТРАТ

| Назва статті | Код рядка | За звітний період | За аналогічний період попереднього року |
|----------------------------------|-------------|-------------------|---|
| 1 | 2 | 3 | 4 |
| Матеріальні затрати | 2500 | 4 049 | 4 097 |
| Витрати на оплату праці | 2505 | 75 118 | 71 906 |
| Відрахування на соціальні заходи | 2510 | 14 507 | 11 931 |
| Амортизація | 2515 | 18 143 | 17 231 |
| Інші операційні витрати | 2520 | 59 716 | 47 338 |
| Разом | 2550 | 171 533 | 152 503 |

IV. РОЗРАХУНОК ПОКАЗНИКІВ ПРИБУТКОВОСТІ АКЦІЙ

| Назва статті | Код рядка | За звітний період | За аналогічний період попереднього року |
|--|-----------|-------------------|---|
| 1 | 2 | 3 | 4 |
| Середньорічна кількість простих акцій | 2600 | - | - |
| Скоригована середньорічна кількість простих акцій | 2605 | - | - |
| Чистий прибуток (збиток) на одну просту акцію | 2610 | - | - |
| Скоригований чистий прибуток (збиток) на одну просту акцію | 2615 | - | - |
| Дивіденди на одну просту акцію | 2650 | - | - |



Геннадій
Дмитрович
Е.П.Свиридова
Галина
Миколаївна

Чижиков Геннадій Дмитрович

Свиридова Галина Миколаївна

Підприємство Торгово-промислова палата України
(найменування)

Дата (рік, місяць, число)
за ЄДРПОУ

| КОДИ | | |
|----------|----|----|
| 2026 | 01 | 01 |
| 00016934 | | |

Звіт про рух грошових коштів (за прямим методом)
за **Рік 2025** р.

Форма №3 Код за ДКУД **1801004**

| Стаття | Код | За звітний період | За аналогічний період попереднього року |
|--|-------------|-------------------|---|
| 1 | 2 | 3 | 4 |
| I. Рух коштів у результаті операційної діяльності | | | |
| Надходження від: | | | |
| Реалізації продукції (товарів, робіт, послуг) | 3000 | 86 862 | 69 629 |
| Повернення податків і зборів | 3005 | - | - |
| у тому числі податку на додану вартість | 3006 | - | - |
| Цільового фінансування | 3010 | 241 722 | 207 861 |
| Надходження від отримання субсидій, дотацій | 3011 | - | - |
| Надходження авансів від покупців і замовників | 3015 | - | - |
| Надходження від повернення авансів | 3020 | 1 141 | 124 |
| Надходження від відсотків за залишками коштів на поточних рахунках | 3025 | - | - |
| Надходження від боржників неустойки (штрафів, пені) | 3035 | - | - |
| Надходження від операційної оренди | 3040 | 5 072 | 5 270 |
| Надходження від отримання роялті, авторських винагород | 3045 | - | - |
| Надходження від страхових премій | 3050 | - | - |
| Надходження фінансових установ від повернення позик | 3055 | - | - |
| Інші надходження | 3095 | 14 493 | 9 472 |
| Витрачання на оплату: | | | |
| Товарів (робіт, послуг) | 3100 | (72 245) | (62 901) |
| Праці | 3105 | (122 034) | (141 501) |
| Відрахувань на соціальні заходи | 3110 | (22 654) | (19 482) |
| Зобов'язань з податків і зборів | 3115 | (49 434) | (55 417) |
| Витрачання на оплату зобов'язань з податку на прибуток | 3116 | (93) | (11 000) |
| Витрачання на оплату зобов'язань з податку на додану вартість | 3117 | (10 259) | (8 164) |
| Витрачання на оплату зобов'язань з інших податків і зборів | 3118 | (39 082) | (36 253) |
| Витрачання на оплату авансів | 3135 | (-) | (-) |
| Витрачання на оплату повернення авансів | 3140 | (853) | (437) |
| Витрачання на оплату цільових внесків | 3145 | (68 985) | (56 964) |
| Витрачання на оплату зобов'язань за страховими контрактами | 3150 | (-) | (-) |
| Витрачання фінансових установ на надання позик | 3155 | (-) | (-) |
| Інші витрачання | 3190 | (14 479) | (10 213) |
| Чистий рух коштів від операційної діяльності | 3195 | -1 394 | -54 559 |
| II. Рух коштів у результаті інвестиційної діяльності | | | |
| Надходження від реалізації: | | | |
| фінансових інвестицій | 3200 | - | - |
| необоротних активів | 3205 | 7 | 2 |
| Надходження від отриманих: | | | |
| відсотків | 3215 | 8 273 | 12 806 |
| дивідендів | 3220 | - | - |
| Надходження від деривативів | 3225 | - | - |
| Надходження від погашення позик | 3230 | - | - |
| Надходження від вибуття дочірнього підприємства та іншої господарської одиниці | 3235 | - | - |
| Інші надходження | 3250 | 252 398 | 270 799 |

| | | | |
|---|-------------|---------------|---------------|
| Витрачання на придбання: фінансових інвестицій | 3255 | (-) | (-) |
| необоротних активів | 3260 | (3 955) | (6 319) |
| Виплати за деривативами | 3270 | (-) | (-) |
| Витрачання на надання позик | 3275 | (-) | (-) |
| Витрачання на придбання дочірнього підприємства та іншої господарської одиниці | 3280 | - | - |
| Інші платежі | 3290 | (235 210) | (226 796) |
| Чистий рух коштів від інвестиційної діяльності | 3295 | 21 513 | 50 492 |
| III. Рух коштів у результаті фінансової діяльності | | | |
| Надходження від: Власного капіталу | 3300 | - | - |
| Отримання позик | 3305 | - | - |
| Надходження від продажу частки в дочірньому підприємстві | 3310 | - | - |
| Інші надходження | 3340 | - | - |
| Витрачання на: Викуп власних акцій | 3345 | (-) | (-) |
| Погашення позик | 3350 | - | - |
| Сплату дивідендів | 3355 | (-) | (-) |
| Витрачання на сплату відсотків | 3360 | (-) | (-) |
| Витрачання на сплату заборгованості з фінансової оренди | 3365 | (-) | (-) |
| Витрачання на придбання частки в дочірньому підприємстві | 3370 | (-) | (-) |
| Витрачання на виплати неконтрольованим часткам у дочірніх підприємствах | 3375 | (-) | (-) |
| Інші платежі | 3390 | (-) | (-) |
| Чистий рух коштів від фінансової діяльності | 3395 | - | - |
| Чистий рух грошових коштів за звітний період | 3400 | 20 119 | -4 067 |
| Залишок коштів на початок року | 3405 | 42 699 | 44 080 |
| Вплив зміни валютних курсів на залишок коштів | 3410 | 2 239 | 2 686 |
| Залишок коштів на кінець року | 3415 | 65 057 | 42 699 |

Керівник


Геннадій
Дмитрович

Чижиков Геннадій Дмитрович

Головний бухгалтер

ЕП Свиридова
Галина
Миколаївна

Свиридова Галина Миколаївна



| КОДИ | | |
|----------|----|----|
| 2026 | 01 | 01 |
| 00016934 | | |

Дата (рік, місяць, число)

Підприємство Торгово-промислова палата України

за ЄДРПОУ

(найменування)

Звіт про власний капітал


за Рік 2025 р.

Форма №4

Код за ДКУД

1801005

| Стаття | Код рядка | Зареєстрований (пайовий) капітал | Капітал у дооцінках | Додатковий капітал | Резервний капітал | Нерозподілений прибуток (непокритий збиток) | Неоплачений капітал | Вилучений капітал | Всього |
|---|-------------|----------------------------------|---------------------|--------------------|-------------------|---|---------------------|-------------------|---------|
| 1 | 2 | 3 | 4 | 5 | 6 | 7 | 8 | 9 | 10 |
| Залишок на початок року | 4000 | - | 153 103 | 76 | - | 158 233 | - | - | 311 412 |
| Коригування: | | | | | | | | | |
| Зміна облікової політики | 4005 | - | - | - | - | - | - | - | - |
| Виправлення помилок | 4010 | - | - | - | - | - | - | - | - |
| Інші зміни | 4090 | - | - | - | - | - | - | - | - |
| Скоригований залишок на початок року | 4095 | - | 153 103 | 76 | - | 158 233 | - | - | 311 412 |
| Чистий прибуток (збиток) за звітний період | 4100 | - | - | - | - | (1 113) | - | - | (1 113) |
| Інший сукупний дохід за звітний період | 4110 | - | - | - | - | - | - | - | - |
| Дооцінка (уцінка) необоротних активів | 4111 | - | - | - | - | - | - | - | - |
| Дооцінка (уцінка) фінансових інструментів | 4112 | - | - | - | - | - | - | - | - |
| Накопичені курсові різниці | 4113 | - | - | - | - | - | - | - | - |
| Частка іншого сукупного доходу асоційованих і спільних підприємств | 4114 | - | - | - | - | - | - | - | - |
| Інший сукупний дохід | 4116 | - | - | - | - | - | - | - | - |
| Розподіл прибутку: | | | | | | | | | |
| Виплати власникам (дивіденди) | 4200 | - | - | - | - | - | - | - | - |
| Спрямування прибутку до зареєстрованого капіталу | 4205 | - | - | - | - | - | - | - | - |
| Відрахування до резервного капіталу | 4210 | - | - | - | - | - | - | - | - |
| Сума чистого прибутку, належна до бюджету відповідно до законодавства | 4215 | - | - | - | - | - | - | - | - |
| Сума чистого прибутку на створення спеціальних (цільових) фондів | 4220 | - | - | - | - | - | - | - | - |



| 1 | 2 | 3 | 4 | 5 | 6 | 7 | 8 | 9 | 10 |
|--|-------------|---|----------|-----|---|---------|---|---|----------|
| Сума чистого прибутку на матеріальне заохочення | 4225 | - | - | - | - | - | - | - | - |
| Внески учасників: | | | | | | | | | |
| Внески до капіталу | 4240 | - | - | - | - | - | - | - | - |
| Погашення заборгованості з капіталу | 4245 | - | - | - | - | - | - | - | - |
| Вилучення капіталу: | | | | | | | | | |
| Викуп акцій (часток) | 4260 | - | - | - | - | - | - | - | - |
| Перепродаж викуплених акцій (часток) | 4265 | - | - | - | - | - | - | - | - |
| Анулювання викуплених акцій (часток) | 4270 | - | - | - | - | - | - | - | - |
| Вилучення частки в капіталі | 4275 | - | - | - | - | - | - | - | - |
| Зменшення номінальної вартості акцій | 4280 | - | - | - | - | - | - | - | - |
| Інші зміни в капіталі | 4290 | - | (12 354) | (8) | - | - | - | - | (12 362) |
| Придбання (продаж) неконтрольованої частки в дочірньому підприємстві | 4291 | - | - | - | - | - | - | - | - |
| Разом змін у капіталі | 4295 | - | (12 354) | (8) | - | (1 113) | - | - | (13 475) |
| Залишок на кінець року | 4300 | - | 140 749 | 68 | - | 157 120 | - | - | 297 937 |

Керівник

Чижикова

Чижиков
Геннадій
Дмитрович
ЕП Свирідова
Галина
Миколаївна

Чижиков Геннадій Дмитрович


Головний бухгалтер

Електронна

печатка

00016934

Свирідова Галина Миколаївна



ЗАТВЕРДЖЕНО

Наказ Міністерства фінансів України

29.11.2000 № 302 (у редакції наказу Міністерства фінансів України від 28.10.2003 № 602)

Дата (рік, місяць, число)

за ЄДРПОУ

за КАТОТТГ¹

за СПОДУ

за КОПФГ

за КВЕД

| Коди | | |
|---------------------|----|----|
| 2025 | 12 | 31 |
| 00016934 | | |
| UA80000000001078669 | | |
| | | |
| 995 | | |
| 94.11 | | |

Підприємство Торгово-промислова палата України

Територія Київ

Орган державного управління

Організаційно-правова форма господарювання Інші організаційно-правові форми

Вид економічної діяльності Діяльність організацій промисловців і підприємців

Одиниця виміру: тис.грн.

ПРИМІТКИ ДО РІЧНОЇ ФІНАНСОВОЇ ЗВІТНОСТІ

за 2025 рік

Форма №5

Код за ДКУД

1801008

I. Нематеріальні активи

| Групи нематеріальних активів | Код рядка | Залишок на початок року | | Надійшло за рік | Переоцінка (дооцінка +, уцінка -) | | Вибуло за рік | | Нараховано амортизації за рік | Втрати від зменшення корисності за рік | Інші зміни за рік | | Залишок на кінець року | |
|---|-----------|---------------------------------|------------------------|-----------------|-----------------------------------|-------------------------|---------------------------------|------------------------|-------------------------------|--|-----------------------------------|-------------------------|---------------------------------|------------------------|
| | | первісна (переоцінена) вартість | накопичена амортизація | | первісної (переоціненої) вартості | накопиченої амортизації | первісна (переоцінена) вартість | накопичена амортизація | | | первісної (переоціненої) вартості | накопиченої амортизації | первісна (переоцінена) вартість | накопичена амортизація |
| 1 | 2 | 3 | 4 | 5 | 6 | 7 | 8 | 9 | 10 | 11 | 12 | 13 | 14 | 15 |
| Права користування природними ресурсами | 010 | - | - | - | - | - | - | - | - | - | - | - | - | - |
| Права користування майном | 020 | - | - | - | - | - | - | - | - | - | - | - | - | - |
| Права на комерційні позначення | 030 | - | - | - | - | - | - | - | - | - | - | - | - | - |
| Права на об'єкти промислової власності | 040 | - | - | - | - | - | - | - | - | - | - | - | - | - |
| Авторське право та суміжні з ним права | 050 | 9840 | 3402 | 737 | - | - | - | - | 1007 | - | - | - | 10577 | 4409 |
| | 060 | - | - | - | - | - | - | - | - | - | - | - | - | - |
| Інші нематеріальні активи | 070 | 6987 | 4773 | 478 | - | - | - | - | 1434 | - | - | - | 7465 | 6207 |
| Разом | 080 | 16827 | 8175 | 1215 | - | - | - | - | 2441 | - | - | - | 18042 | 10616 |
| Гудвіл | 090 | - | - | - | - | - | - | - | - | - | - | - | - | - |

3 рядка 080 графа 14 вартість нематеріальних активів, щодо яких існує обмеження права власності

(081)

вартість оформлених у заставу нематеріальних активів

(082)

вартість створених підприємством нематеріальних активів

(083)

3 рядка 080 графа 5 вартість нематеріальних активів, отриманих за рахунок цільових асигнувань

(084)

3 рядка 080 графа 15 накопичена амортизація нематеріальних активів, щодо яких існує обмеження права власності

(085)

¹ Кодифікатор адміністративно-територіальних одиниць та територій територіальних громад

II. Основні засоби

| Групи основних засобів | Код рядка | Залишок на початок року | | Надійшло за рік | Переоцінка (дооцінка +, уцінка -) | | Вибуло за рік | | Нараховано амортизації за рік | Втрати від зменшення корисності | Інші зміни за рік | | Залишок на кінець року | | у тому числі | | | |
|---|------------|---------------------------------|---------------|-----------------|-----------------------------------|----------|---------------------------------|------------|-------------------------------|---------------------------------|-----------------------------------|----------|---------------------------------|---------------|---------------------------------|----------|---------------------------------|----------|
| | | первісна (переоцінена) вартість | знос | | первісної (переоціненої) вартості | зносу | первісна (переоцінена) вартість | знос | | | первісної (переоціненої) вартості | зносу | первісна (переоцінена) вартість | зносу | одержані за фінансовою орендою | | передані в операційну оренду | |
| | | | | | | | | | | | | | | | первісна (переоцінена) вартість | знос | первісна (переоцінена) вартість | знос |
| 1 | 2 | 3 | 4 | 5 | 6 | 7 | 8 | 9 | 10 | 11 | 12 | 13 | 14 | 15 | 16 | 17 | 18 | 19 |
| Земельні ділянки | 100 | - | - | - | - | - | - | - | - | - | - | - | - | - | - | - | - | - |
| Інвестиційна нерухомість | 105 | - | - | - | - | - | - | - | - | - | - | - | - | - | - | - | - | - |
| Капітальні витрати на поліпшення земель | 110 | - | - | - | - | - | - | - | - | - | - | - | - | - | - | - | - | - |
| Будинки, споруди та передавальні пристрої | 120 | 449308 | 213873 | - | - | - | - | - | 13548 | - | - | - | 449308 | 227421 | - | - | - | - |
| Машини та обладнання | 130 | 22815 | 18338 | 3851 | - | - | 643 | 642 | 1902 | - | - | - | 26023 | 19598 | - | - | - | - |
| Транспортні засоби | 140 | 7515 | 4351 | - | - | - | - | - | 960 | - | - | - | 7515 | 5311 | - | - | - | - |
| Інструменти, прилади, інвентар (меблі) | 150 | 3189 | 2957 | 211 | - | - | 6 | 6 | 74 | - | - | - | 3394 | 3025 | - | - | - | - |
| Тварини | 160 | - | - | - | - | - | - | - | - | - | - | - | - | - | - | - | - | - |
| Багаторічні насадження | 170 | - | - | - | - | - | - | - | - | - | - | - | - | - | - | - | - | - |
| Інші основні засоби | 180 | 1099 | 995 | 161 | - | - | - | - | 52 | - | - | - | 1260 | 1047 | - | - | - | - |
| Бібліотечні фонди | 190 | 46 | 46 | - | - | - | - | - | - | - | - | - | 46 | 46 | - | - | - | - |
| Малоцінні необоротні матеріальні активи | 200 | 6580 | 6580 | 865 | - | - | 156 | 156 | 865 | - | - | - | 7289 | 7289 | - | - | - | - |
| Тимчасові (нетитульні) споруди | 210 | - | - | - | - | - | - | - | - | - | - | - | - | - | - | - | - | - |
| Природні ресурси | 220 | - | - | - | - | - | - | - | - | - | - | - | - | - | - | - | - | - |
| Інвентарна тара | 230 | - | - | - | - | - | - | - | - | - | - | - | - | - | - | - | - | - |
| Предмети прокату | 240 | - | - | - | - | - | - | - | - | - | - | - | - | - | - | - | - | - |
| Інші необоротні матеріальні активи | 250 | - | - | - | - | - | - | - | - | - | - | - | - | - | - | - | - | - |
| Разом | 260 | 490552 | 247140 | 5088 | - | - | 805 | 804 | 17401 | - | - | - | 494835 | 263737 | - | - | - | - |

| | | | |
|----------------------|--|--------|-------|
| 3 рядка 260 графа 14 | вартість основних засобів, щодо яких існують передбачені чинним законодавством обмеження права власності | (261) | - |
| | вартість оформлених у заставу основних засобів | (262) | - |
| | залишкова вартість основних засобів, що тимчасово не використовуються (консервація, реконструкція тощо) | (263) | - |
| | первісна (переоцінена) вартість повністю амортизованих основних засобів | (264) | 29432 |
| | основні засоби орендованих єдиних (цілісних) майнових комплексів | (2641) | - |
| 3 рядка 260 графа 8 | вартість основних засобів, призначених для продажу | (265) | - |
| | залишкова вартість основних засобів, утрачених унаслідок надзвичайних подій | (2651) | - |
| 3 рядка 260 графа 5 | вартість основних засобів, придбаних за рахунок цільового фінансування | (266) | - |
| | Вартість основних засобів, що взяті в операційну оренду | (267) | - |
| 3 рядка 260 графа 15 | знос основних засобів, щодо яких існують обмеження права власності | (268) | - |
| 3 рядка 105 графа 14 | вартість інвестиційної нерухомості, оціненої за справедливою вартістю | (269) | - |

III. Капітальні інвестиції

| Найменування показника | Код рядка | За рік | На кінець року |
|---|------------|-------------|----------------|
| 1 | 2 | 3 | 4 |
| Капітальне будівництво | 280 | - | - |
| Придбання (виготовлення) основних засобів | 290 | 4223 | 37 |
| Придбання (виготовлення) інших необоротних матеріальних активів | 300 | 854 | 191 |
| Придбання (створення) нематеріальних активів | 310 | 1215 | 11 |
| Придбання (вирощування) довгострокових біологічних активів | 320 | - | - |
| Інші | 330 | - | - |
| Разом | 340 | 6292 | 239 |

3 рядка 340 графа 3 капітальні інвестиції в інвестиційну нерухомість
фінансові витрати, включені до капітальних інвестицій

(341)

(342)

IV. Фінансові інвестиції

| Найменування показника | Код рядка | За рік | На кінець року | |
|--|------------|----------|----------------|---------------|
| | | | довгострокові | поточні |
| 1 | 2 | 3 | 4 | 5 |
| А. Фінансові інвестиції за методом участі в капіталі в: | | | | |
| асоційовані підприємства | 350 | - | - | - |
| дочірні підприємства | 360 | - | - | - |
| спільну діяльність | 370 | - | - | - |
| Б. Інші фінансові інвестиції в: | | | | |
| частки і паї у статутному капіталі інших підприємств | 380 | - | 57 | - |
| акції | 390 | - | - | - |
| облігації | 400 | - | - | - |
| інші | 410 | - | - | 146238 |
| Разом (розд.А + розд.Б) | 420 | - | 57 | 146238 |

3 рядка 1035 гр. 4 Балансу (Звіту про фінансовий стан)

Інші довгострокові фінансові інвестиції відображені:

за собівартістю

(421)

57

за справедливою вартістю

(422)

-

за амортизованою собівартістю

(423)

-

3 рядка 1160 гр. 4 Балансу (Звіту про фінансовий стан)

Поточні фінансові інвестиції відображені:

за собівартістю

(424)

146238

за справедливою вартістю

(425)

-

за амортизованою собівартістю

(426)

-

V. Доходи і витрати

| Найменування показника | Код рядка | Доходи | Витрати |
|---|-----------|--------|---------|
| 1 | 2 | 3 | 4 |
| А. Інші операційні доходи і витрати | | | |
| Операційна оренда активів | 440 | 4234 | - |
| Операційна курсова різниця | 450 | 7296 | - |
| Реалізація інших оборотних активів | 460 | 535 | - |
| Штрафи, пені, неустойки | 470 | - | - |
| Утримання об'єктів житлово-комунального і соціально-культурного призначення | 480 | - | - |
| Інші операційні доходи і витрати | 490 | 32880 | 36667 |
| у тому числі: відрахування до резерву сумнівних боргів | 491 | X | 2210 |
| непродуктивні витрати і втрати | 492 | X | - |
| Б. Доходи і витрати від участі в капіталі за інвестиціями в: | | | |
| асоційовані підприємства | 500 | - | - |
| дочірні підприємства | 510 | - | - |
| спільну діяльність | 520 | - | - |
| В. Інші фінансові доходи і витрати | | | |
| Дивіденди | 530 | - | x |
| Проценти | 540 | x | - |
| Фінансова оренда активів | 550 | - | - |
| Інші фінансові доходи і витрати | 560 | 8273 | - |
| Г. Інші доходи і витрати | | | |
| Реалізація фінансових інвестицій | 570 | - | - |
| Доходи від об'єднання підприємств | 580 | - | - |
| Результат оцінки корисності | 590 | - | - |
| Неопераційна курсова різниця | 600 | - | - |
| Безоплатно одержані активи | 610 | 8 | x |
| Списання необоротних активів | 620 | x | - |
| Інші доходи і витрати | 630 | 153860 | 103710 |

Товарообмінні (бартерні) операції з продукцією (товарами, роботами, послугами)

(631) - _____

Частка доходу від реалізації продукції (товарів, робіт, послуг) за товарообмінними (бартерними) контрактами з пов'язаними сторонами

(632) - %

3 рядків 540-560 графа 4 фінансові витрати, уключені до собівартості активів

(633) - _____

VI. Грошові кошти

| Найменування показника | Код рядка | На кінець року |
|--|------------|----------------|
| 1 | 2 | 3 |
| Готівка | 640 | 1 |
| Поточний рахунок у банку | 650 | 65056 |
| Інші рахунки в банку (акредитиви, чекові книжки) | 660 | - |
| Грошові кошти в дорозі | 670 | - |
| Еквіваленти грошових коштів | 680 | - |
| Разом | 690 | 65057 |

З рядка 1090 гр. 4 Балансу (Звіту про фінансовий стан) Грошові кошти, використання яких обмежено (691) - _____

VII. Забезпечення і резерви

| Види забезпечень і резервів | Код рядка | Залишок на початок року | Збільшення за звіт. рік | | Використано у звітному році | Сторновано невикористану суму у звітному році | Сума очікуваного відшкодування витрат іншою стороною, що врахована при оцінці забезпечення | Залишок на кінець року |
|---|------------|-------------------------|-------------------------|------------------------|-----------------------------|---|--|------------------------|
| | | | нараховано (створено) | додаткові відрахування | | | | |
| 1 | 2 | 3 | 4 | 5 | 6 | 7 | 8 | 9 |
| Забезпечення на виплату відпусток працівникам | 710 | 12835 | 7062 | - | 5307 | - | - | 14590 |
| Забезпечення наступних витрат на додаткове пенсійне забезпечення | 720 | - | - | - | - | - | - | - |
| Забезпечення наступних витрат на виконання гарантійних зобов'язань | 730 | - | - | - | - | - | - | - |
| Забезпечення наступних витрат на реструктуризацію | 740 | - | - | - | - | - | - | - |
| Забезпечення наступних витрат на виконання зобов'язань щодо обтяжливих контрактів | 750 | - | - | - | - | - | - | - |
| Забезпечення наступних витрат на 13 зарплату | 760 | 1500 | - | - | 1500 | - | - | - |
| | 770 | - | - | - | - | - | - | - |
| Резерв сумнівних боргів | 775 | 31340 | 2248 | - | 307 | - | - | 33281 |
| Разом | 780 | 45675 | 9310 | - | 7114 | - | - | 47871 |

VIII. Запаси

| Найменування показника | Код рядка | Балансова вартість на кінець року | Переоцінка за рік | |
|--|------------|-----------------------------------|---|----------|
| | | | збільшення чистої вартості реалізації * | уцінка |
| 1 | 2 | 3 | 4 | 5 |
| Сировина і матеріали | 800 | 3830 | - | - |
| Купівельні напівфабрикати та комплектуючі вироби | 810 | - | - | - |
| Паливо | 820 | 29 | - | - |
| Тара і тарні матеріали | 830 | - | - | - |
| Будівельні матеріали | 840 | 77 | - | - |
| Запасні частини | 850 | 502 | - | - |
| Матеріали сільськогосподарського призначення | 860 | - | - | - |
| Поточні біологічні активи | 870 | - | - | - |
| Малоцінні та швидкозношувані предмети | 880 | 48 | - | - |
| Незавершене виробництво | 890 | - | - | - |
| Готова продукція | 900 | - | - | - |
| Товари | 910 | - | - | - |
| Разом | 920 | 4486 | - | - |

З рядка 920 графа 3 Балансова вартість запасів:

| | | |
|--|-------|---|
| відображених за чистою вартістю реалізації | (921) | - |
| переданих у переробку | (922) | - |
| оформлених в заставу | (923) | - |
| переданих на комісію | (924) | - |

Активи на відповідальному зберіганні (позабалансовий рахунок 02) (925) -

З рядка 1200 графа 4 Балансу (Звіту про фінансовий стан) запаси, призначені для продажу (926) -

* визначається за п. 28 Національного положення (стандарту) бухгалтерського обліку 9 "Запаси".

IX. Дебіторська заборгованість

| Найменування показника | Код рядка | Всього на кінець року | у т.ч. за строками непогашення | | |
|---|-----------|-----------------------|--------------------------------|----------------------|----------------------|
| | | | до 12 місяців | від 12 до 18 місяців | від 18 до 36 місяців |
| 1 | 2 | 3 | 4 | 5 | 6 |
| Дебіторська заборгованість за товари, роботи, послуги | 940 | 935 | 935 | - | - |
| Інша поточна дебіторська заборгованість | 950 | 36990 | 5213 | - | 31777 |

Списано у звітному році безнадійної дебіторської заборгованості
Із рядків 940 і 950 графа 3 заборгованість з пов'язаними сторонами

(951) - _____
(952) - _____

X. Нестачі і втрати від псування цінностей

| Найменування показника | Код рядка | Сума |
|---|-----------|------|
| 1 | 2 | 3 |
| Виявлено (списано) за рік нестачі і втрат | 960 | - |
| Визнано заборгованістю винних осіб у звітному році | 970 | - |
| Сума нестачі і втрат, остаточне рішення щодо винуватців, за якими на кінець року не прийнято (позабалансовий рахунок 072) | 980 | - |

XI. Будівельні контракти

| Найменування показника | Код рядка | Сума |
|--|-----------|------|
| 1 | 2 | 3 |
| Дохід за будівельними контрактами за звітний рік | 1110 | - |
| Заборгованість на кінець звітного року: | | |
| валова замовників | 1120 | - |
| валова замовникам | 1130 | - |
| з авансів отриманих | 1140 | - |
| Сума затриманих коштів на кінець року | 1150 | - |
| Вартість виконаних субпідрядниками робіт за незавершеними будівельними контрактами | 1160 | - |

XII. Податок на прибуток

| Найменування показника | Код рядка | Сума |
|--|--------------|-------|
| 1 | 2 | 3 |
| Поточний податок на прибуток | 1210 | - |
| Відстрочені податкові активи: на початок звітного року | 1220 | - |
| на кінець звітного року | 1225 | - |
| Відстрочені податкові зобов'язання: на початок звітного року | 1230 | 31440 |
| на кінець звітного року | 1235 | 28499 |
| Включено до Звіту про фінансові результати - усього | 1240 | -2941 |
| у тому числі: | | |
| поточний податок на прибуток | 1241 | - |
| зменшення (збільшення) відстрочених податкових активів | 1242 | - |
| збільшення (зменшення) відстрочених податкових зобов'язань | 1243 | -2941 |
| Відображено у складі власного капіталу - усього | 1250 | - |
| у тому числі: | | |
| поточний податок на прибуток | 1251 | - |
| зменшення (збільшення) відстрочених податкових активів | 1252 | - |
| збільшення (зменшення) відстрочених податкових зобов'язань | 1253 | - |

XIII. Використання амортизаційних відрахувань

| Найменування показника | Код рядка | Сума |
|---|--------------|-------|
| 1 | 2 | 3 |
| Нараховано за звітний рік | 1300 | 19842 |
| Використано за рік - усього | 1310 | - |
| в тому числі на: | | |
| будівництво об'єктів | 1311 | - |
| придбання (виготовлення) та поліпшення основних засобів | 1312 | - |
| з них машини та обладнання | 1313 | - |
| придбання (створення) нематеріальних активів | 1314 | - |
| погашення отриманих на капітальні інвестиції позик | 1315 | - |
| | 1316 | - |
| | 1317 | - |

XIV. Біологічні активи

| Групи біологічних активів | Код рядка | Обліковуються за первісною вартістю | | | | | | | | Обліковуються за справедливою вартістю | | | | | | |
|--|-----------|-------------------------------------|------------------------|-----------------|-------------------|------------------------|-------------------------------|---------------------------------|-----------------------------------|--|------------------------|-------------------------|-----------------|-----------------------|---------------|------------------------|
| | | залишок на початок року | | надійшло за рік | вибуло за рік | | нараховано амортизації за рік | втрати від зменшення корисності | вигоди від відновлення корисності | залишок на кінець року | | залишок на початок року | надійшло за рік | зміни вартості за рік | вибуло за рік | залишок на кінець року |
| | | первісна вартість | накопичена амортизація | | первісна вартість | накопичена амортизація | | | | первісна вартість | накопичена амортизація | | | | | |
| 1 | 2 | 3 | 4 | 5 | 6 | 7 | 8 | 9 | 10 | 11 | 12 | 13 | 14 | 15 | 16 | 17 |
| Довгострокові біологічні активи – усього | | | | | | | | | | | | | | | | |
| в тому числі: | 1410 | - | - | - | - | - | - | - | - | - | - | - | - | - | - | - |
| робоча худоба | 1411 | - | - | - | - | - | - | - | - | - | - | - | - | - | - | - |
| продуктивна худоба | 1412 | - | - | - | - | - | - | - | - | - | - | - | - | - | - | - |
| багаторічні насадження | 1413 | - | - | - | - | - | - | - | - | - | - | - | - | - | - | - |
| | 1414 | - | - | - | - | - | - | - | - | - | - | - | - | - | - | - |
| інші довгострокові біологічні активи | 1415 | - | - | - | - | - | - | - | - | - | - | - | - | - | - | - |
| Поточні біологічні активи – усього | | | | | | | | | | | | | | | | |
| в тому числі: | 1420 | - | x | - | - | x | x | - | - | - | x | - | - | - | - | - |
| тварини на вирощуванні та відгодівлі | 1421 | - | x | - | - | x | x | - | - | - | x | - | - | - | - | - |
| біологічні активи в стані біологічних перетворень (крім тварин на вирощуванні та відгодівлі) | 1422 | - | x | - | - | x | x | - | - | - | x | - | - | - | - | - |
| | 1423 | - | x | - | - | x | x | - | - | - | x | - | - | - | - | - |
| інші поточні біологічні активи | 1424 | - | x | - | - | x | x | - | - | - | x | - | - | - | - | - |
| Разом | 1430 | - | - | - | - | - | - | - | - | - | - | - | - | - | - | - |

З рядка 1430 графа 5 і графа 14 вартість біологічних активів, придбаних за рахунок цільового фінансування

(1431) -

З рядка 1430 графа 6 і графа 16 залишкова вартість довгострокових біологічних активів, первісна вартість

(1432) -

поточних біологічних активів і справедлива вартість біологічних активів, утрачених унаслідок надзвичайних подій

З рядка 1430 графа 11 і графа 17 балансова вартість біологічних активів, щодо яких існують передбачені

(1433) -

законодавством обмеження права власності

XV. Фінансові результати від первісного визнання та реалізації сільськогосподарської продукції та додаткових біологічних активів

| Найменування показника | Код рядка | Вартість первісного визнання | Витрати, пов'язані з біологічними перетвореннями | Результат від первісного визнання | | Уцінка | Виручка від реалізації | Собівартість реалізації | Фінансовий результат (прибуток +, збиток -) від | |
|--|-----------|------------------------------|--|-----------------------------------|---------|--------|------------------------|-------------------------|---|-----------------------------------|
| | | | | дохід | витрати | | | | реалізації | первісного визнання та реалізації |
| 1 | 2 | 3 | 4 | 5 | 6 | 7 | 8 | 9 | 10 | 11 |
| Продукція та додаткові біологічні активи рослинництва - усього | 1500 | - | (-) | - | (-) | - | - | (-) | - | - |
| у тому числі: | | | | | | | | | | |
| зернові і зернобобові | 1510 | - | (-) | - | (-) | - | - | (-) | - | - |
| з них: | | | | | | | | | | |
| пшениця | 1511 | - | (-) | - | (-) | - | - | (-) | - | - |
| соя | 1512 | - | (-) | - | (-) | - | - | (-) | - | - |
| соняшник | 1513 | - | (-) | - | (-) | - | - | (-) | - | - |
| ріпак | 1514 | - | (-) | - | (-) | - | - | (-) | - | - |
| цукрові буряки (фабричні) | 1515 | - | (-) | - | (-) | - | - | (-) | - | - |
| картопля | 1516 | - | (-) | - | (-) | - | - | (-) | - | - |
| плоди (зерняткові, кісточкові) | 1517 | - | (-) | - | (-) | - | - | (-) | - | - |
| інша продукція рослинництва | 1518 | - | (-) | - | (-) | - | - | (-) | - | - |
| додаткові біологічні активи рослинництва | 1519 | - | (-) | - | (-) | - | - | (-) | - | - |
| Продукція та додаткові біологічні активи тваринництва - усього | 1520 | - | (-) | - | (-) | - | - | (-) | - | - |
| у тому числі: | | | | | | | | | | |
| приріст живої маси – усього | 1530 | - | (-) | - | (-) | - | - | (-) | - | - |
| з нього: | | | | | | | | | | |
| великої рогатої худоби | 1531 | - | (-) | - | (-) | - | - | (-) | - | - |
| свиней | 1532 | - | (-) | - | (-) | - | - | (-) | - | - |
| молоко | 1533 | - | (-) | - | (-) | - | - | (-) | - | - |
| вовна | 1534 | - | (-) | - | (-) | - | - | (-) | - | - |
| яйця | 1535 | - | (-) | - | (-) | - | - | (-) | - | - |
| інша продукція тваринництва | 1536 | - | (-) | - | (-) | - | - | (-) | - | - |
| додаткові біологічні активи тваринництва | 1537 | - | (-) | - | (-) | - | - | (-) | - | - |
| продукція рибиництва | 1538 | - | (-) | - | (-) | - | - | (-) | - | - |
| | 1539 | - | (-) | - | (-) | - | - | (-) | - | - |
| Сільськогосподарська продукція та додаткові біологічні активи - разом | 1540 | - | (-) | - | (-) | - | - | (-) | - | - |

Керівник

ЕП Чижиков
Геннадій
Дмитрович

Чижиков Геннадій Дмитрович

Головний бухгалтер

ЕП Свиридова
Галина
Миколаївна

Свиридова Галина Миколаївна



Примітки до фінансової звітності

1. Загальна інформація

Торгово-промислова палата України (надалі ТПП України) є недержавною, неприбутковою самоврядною організацією, яка об'єднує юридичних осіб, які створені і діють відповідно до законодавства України, і громадян України, зареєстрованих як підприємці, та їх об'єднання.

ТПП України створена відповідно до постанови Ради Міністрів Української РСР від 15 грудня 1972 року N 573-20 "Про Торгово-промислову палату Української РСР" шляхом перетворення Відділення Торгово-промислової палати СРСР в Українській РСР у Торгово-промислову палату Української РСР і діє на території України.

ТПП України зареєстрована Міністерством юстиції України 11 серпня 1998 року.

ТПП України здійснює діяльність відповідно до Закону України «Про торгово-промислові палати в Україні» від 02 грудня 1997 року та Статуту. Відповідно до зазначених документів ТПП України:

- надає українським підприємцям практичну допомогу у проведенні торговельно-економічних операцій на внутрішньому та зовнішньому ринках, освоєнні нових форм співробітництва, представляє та захищає інтереси членів Палати з питань господарської діяльності як в Україні, так і за її межами;
- організує взаємодію між суб'єктами підприємницької діяльності, координує їх взаємовідносини з державою в особі її органів;
- сприяє розвитку зовнішньоекономічних зв'язків, експорту українських товарів і послуг;
- сприяє розвитку ринкових відносин, усіх видів підприємницької діяльності, не заборонених законодавством України;
- бере участь в організації в Україні та за кордоном професійного навчання та стажування фахівців – громадян України з питань підприємництва, розвитку конкуренції, а також у розробці та реалізації державних і міждержавних програм у цій галузі;
- встановлює і розвиває зв'язки з іноземними підприємцями, а також організаціями, що об'єднують або представляють їх; бере участь у роботі міжнародних неурядових організацій та інших спільних організацій;
- здійснює інші функції, що не суперечать законодавству України.

ТПП України надає своїм членам професійні послуги, в тому числі консультаційні з питань зовнішньої торгівлі та оцінки ринків, проводить незалежну експертизу товарів, здійснює оцінку рухомого і нерухомого майна, нематеріальних активів, надає послуги з штрихового кодування товарів, патентно-ліцензійні послуги, оформлює документацію з метою забезпечення захисту прав на інтелектуальну власність та ін. ТПП України надають українським та іноземним підприємцям ділову та юридичну інформацію, організовують

семінари, конференції, виставки в Україні і за кордоном, забезпечують ділові переговори з економічних питань.

Станом на 31 грудня 2025 та 2024 років середня кількість штатних працівників ТПП України становила, відповідно 103 осіб та 121 особу.

Юридична адреса та фактичне місцезнаходження ТПП України: вул. Велика Житомирська, будинок 33, м. Київ, Україна, 01601.

Умови функціонування та економічна ситуація

Економіка України в 2024-2025 роках знаходилася під впливом військових дій, що спричинило падіння в багатьох секторах економіки, посилене скорочення реального ВВП в Україні. 24 лютого 2022 року Російська Федерація розпочала збройну агресію на території України, було введено воєнний стан. Головне, що підірвало цю тенденцію зростання економіки, - це обстріли енергетичної інфраструктури, що почалися восени. Найбільше падіння ВВП за роки незалежності, величезні втрати активів та доходів від експорту, безпрецедентні енергетична та демографічна кризи, - це далеко не повний перелік наслідків війни для економіки України на кінець цього року. Пристосування до графіків відключення електроенергії, а то й до її відсутності стали справжнім викликом для бізнесу та населення. Українська економіка опинилася в ситуації, коли мільйони людей виїхали за межі країни, сотні тисяч працездатних громадян були мобілізовані на фронт, десятки тисяч підприємств були змушені зупинити роботу. Ключовим завданням внутрішньої політики було переведення національної економіки на воєнні рейки, створення ефективної моделі мобілізації та перерозподілу ресурсів економіки (фінансових, трудових, матеріальних) для максимально можливого задоволення потреб військово-оборонного комплексу та збройних сил.

У 2025 році Україна маємо низку політичних, економічних, соціальних та геополітичних викликів перед державою, суспільством та бізнесом, які дуже сильно впливають на всю країну щодня: ситуація в енергетичній сфері, зростання цін на енергоносії, темпи світової інфляції і, безумовно, масштабне російське вторгнення. Незважаючи на війну та продовження російських атак на об'єкти критичної інфраструктури, у 2025 році економіка України почала поступово відновлюватися і продемонструвала видатну стійкість. За підсумками 2025 року реальний ВВП України зріс на 2,2% за оцінкою Мінекономіки, хоча деякі аналітики, як Інститут економічних досліджень (ІЕД) та НБУ (Національний банк України), прогнозували дещо нижчі показники (близько 1,8-2,0%) через військові ризики та проблеми з енергетикою, а Worldometer (довідковий веб сайт Американської бібліотечної асоціації) оцінює номінальний ВВП у 209,7 млрд доларів. Зростання підтримувалося бюджетними витратами, програмами відновлення та споживанням, незважаючи на атаки РФ. І це – в умовах продовження активної фази війни, посилення ворожих атак на енергетичну та іншу критичну інфраструктуру, погіршення ситуації з трудовими ресурсами. Інфляція зростала у першому півріччі (досягнувши піку, наприклад, 15,9% у травні) через нижчі

врожаї та зростання виробничих витрат. У 2025 році інфляція в Україні продемонструвала тенденцію до зниження після пікових значень у першій половині року, завершивши рік на рівні **8,0% у річному вимірі** (у грудні 2025 року), що виявилось нижче прогнозованих Національним банком 9,2%. З літа, завдяки новому врожаю та стабілізації ситуації, інфляція почала знижуватися, стабілізувавшись на рівні 8% на кінець року. Сповільненню сприяли кращі врожаї, стійка валютна ситуація та жорстка монетарна політика НБУ. Однак, попри перманентне послаблення національної валюти та пожвавлення наприкінці року інфляційних процесів, загальні тренди дають надії на забезпечення макроекономічної та макрофінансової стабільності й у 2026-ому.

За 2025 рік чистий дохід від надання послуг ТПП Україна зріс на 11 853 тис. грн. в порівнянні з 2024 роком. Через введення воєнного стану діяльність Палати стосовно здійснення більшості заходів, виставкової діяльності тощо була обмежена. Верховна Рада ухвалила закони про затвердження указів Президента щодо продовження строку дії воєнного стану до 04 травня 2026 року.

2. Основа складання фінансової звітності

Фінансовий звіт Палати складений відповідно до Національних положень (стандартів) бухгалтерського обліку (далі - НП(С)БО) у редакції, затвердженій наказами Міністерства фінансів України.

Ця фінансова звітність була складена за принципом оцінки за історичною вартістю. Фінансова звітність представлена в українських гривнях, а всі суми округлені до цілих тисяч, якщо не зазначено інше.

Ця фінансова звітність Палати станом на 31 грудня 2025 року та за рік, що закінчився на зазначену дату, затверджена керівництвом Палати до випуску 29 січня 2026 року.

Безперервність діяльності

Ця фінансова звітність підготовлена із застосуванням припущення про подальше безперервне функціонування Палати і не містить будь-яких коригувань, які стосуються можливості відшкодування та класифікації відображення сум активів або сум та класифікації зобов'язань, які могли б знадобитися, якби Палата була не здатна продовжувати свою діяльність на безперервній основі.

Під час оцінки доречності застосування такого припущення, станом на дату балансу були враховані: фінансовий стан Палати, існуючі наміри управлінського персоналу Палати, запланована в бюджеті діяльність у майбутньому та доступ до фінансових ресурсів. Проте, з 24 лютого 2022 року триває збройна військова агресія Росії проти України. На сьогоднішній день у кількох великих містах України та навколо них триває активний конфлікт. Під впливом цих подій бізнес-діяльність Палати суттєво змінилася. Чорноморські порти в Україні залишаються заблокованими для експортної діяльності; ситуація на півдні України залишається надто ризикованою для відновлення експортних операцій. Внаслідок цього

Палата призупинила діяльність, пов'язану з обслуговуванням експортних операцій. Суттєво зменшилися й інші послуги, пов'язані з наданням послуг експертизи, юридичних, оціночних та інших послуг.

Хоча фінансові результати Палати у звітному році стабільні так само, як і у попередніх роках, військові дії продовжуються, створюють суттєву невизначеність для Палати в майбутньому. Повний ступінь впливу подальшого розвитку військових дій на діяльність Палати невідомий, але його масштаби можуть бути серйозними.

Керівництво Палати визнає, що майбутній розвиток військових дій та їх тривалість є єдиним джерелом суттєвої невизначеності, яке може викликати значні сумніви щодо здатності Палати продовжувати свою діяльність, і тому продовжує вживати заходів для мінімізації впливу таких подій на Палату.

Управлінський персонал Палати оцінив вплив цих наслідків на припущення про безперервність діяльності, враховуючи прийняті заходи щодо збереження активів, утримання персоналу, доступ до накопичених фінансових резервів, прийшов до висновку, що застосування принципу безперервності діяльності може бути прийнятне. Разом з тим, триваюча військова агресія, створює ризик суттєвої невизначеності стосовно майбутніх подій та умов, які можуть поставити під значний сумнів здатність Палати продовжувати свою діяльність на безперервній основі в майбутньому. Характер таких подій та можливі наслідки наразі оцінити не можливо.

Застосування нових та переглянутих Положень (стандартів) бухгалтерського обліку.

Протягом 2025 року основні зміни до НП(С)БО спрямовані на адаптацію до МСФЗ, зокрема оновлено НП(С)БО 26 «Виплати працівникам» (з 2026 року) та заплановано зміни до НП(С)БО 12 «Фінансові інвестиції» щодо зменшення корисності.

Протягом 2025 року Міністерство фінансів України не переглядало по суті інші існуючі НП(С)БО, не приймало нові стандарти, а також доповнення до інших існуючих стандартів. Внесені Міністерством фінансів України зміни до інших стандартів стосувалися, виключно, термінів та окремих визначень і не мало впливу на Палату.

3. Основні принципи облікової політики

Основа підготовки фінансової звітності – Ця фінансова звітність Палати була підготовлена на основі принципу історичної вартості.

Історична вартість звичайно визначається на основі справедливої вартості компенсації, сплаченої в обмін на активи.

Функціональна валюта та валюта подання – Функціональною валютою та валютою подання даної фінансової звітності Палати є українська гривня. Операції у валютах, які відрізняються від функціональної валюти Палати, вважаються операціями в іноземних валютах.

Операції в іноземних валютах – Операції у валютах, які відрізняються від української гривні, первісно відображаються за курсами обміну, встановленими на дати цих операцій.

Монетарні активи та зобов'язання, деноміновані у таких валютах, перераховуються за курсами обміну валют, які діяли на звітну дату. Усі реалізовані та нереалізовані прибутки та збитки, які виникають у результаті курсових різниць, визнаються у складі прибутку або збитку.

Інвестиційні доходи – Доходи, зароблені за тимчасовою інвестицією спеціальних позик.

Усі доходи за депозитами визнаються у складі прибутку того періоду, в якому вони були отримані.

Податок на прибуток – Витрати з податку на прибуток за рік становлять суму поточного податку і відстроченого податку.

Поточний податок – Податок, який підлягає сплаті у поточному періоді, базується на оподаткованому прибутку за рік. Оподатковуваний прибуток відрізняється від прибутку або збитку, відображеного у звіті про сукупні збитки, тому що в нього не включені статті доходів або витрат, які підлягають оподаткуванню або відносяться на витрати в цілях оподаткування в інші роки, а також тому що в нього не включаються статті, які ніколи не підлягають оподаткуванню або не відносяться на витрати в цілях оподаткування. Зобов'язання Палати з поточного податку на прибуток розраховується з використанням діючих податкових ставок на звітну дату.

Відстрочений податок – Відстрочений податок визнається стосовно різниць між балансовою вартістю активів і зобов'язань у фінансовій звітності та відповідними податковими базами, які використовуються для розрахунку оподаткованого прибутку. Відстрочені податкові зобов'язання зазвичай визнаються для всіх оподатковуваних тимчасових різниць, а відстрочені податкові активи зазвичай визнаються для всіх тимчасових різниць, які відносяться на витрати в цілях оподаткування, у тому обсязі, щодо якого існує ймовірність того, що буде отриманий оподатковуваний прибуток, за рахунок якого можна буде реалізувати ці тимчасові різниці, які відносять на витрати в цілях оподаткування. Такі активи і зобов'язання не визнаються, якщо тимчасові різниці виникають з гудвіла або у результаті первісного визнання (крім випадків об'єднання підприємств) інших активів і зобов'язань в рамках операції, яка не впливає ні на оподатковуваний прибуток, ні на обліковий прибуток.

Балансова вартість відстрочених податкових активів переглядається на кожну звітну дату і зменшується у тій мірі, в якій відсутня ймовірність одержання достатнього оподаткованого прибутку, який дозволить відшкодувати всю або частину суми цього активу.

Відстрочені податкові активи та зобов'язання оцінюються за податковими ставками, які, як очікується, будуть застосовуватися у тому періоді, в якому актив буде реалізований або буде погашене зобов'язання, на основі діючих або фактично діючих податкових ставок

(або податкових законів) на звітну дату. Оцінка відстрочених податкових зобов'язань і активів відображає податкові наслідки, які можуть виникнути у результаті використання Палатою на звітну дату того або іншого методу для відшкодування або погашення балансової вартості своїх активів та зобов'язань.

Відстрочені податкові активи та зобов'язання взаємно заліковуються, коли існує юридично закріплене право заліку поточних податкових активів і поточних податкових зобов'язань, коли вони відносяться до податків на прибуток, які стягуються одним і тим самим податковим органом, і Палата має намір зарахувати поточні податкові активи та зобов'язання на нетто-основі.

Поточний та відстрочений податки за період – Поточний та відстрочений податки визнаються у складі прибутку або збитку, за винятком випадків коли вони відносяться до статей, які визнаються у складі іншого сукупного доходу або безпосередньо у складі власного капіталу. У цьому випадку поточний та відстрочений податки також визнаються у складі іншого сукупного доходу або безпосередньо у складі власного капіталу, відповідно. У випадку коли поточний або відстрочений податки виникають у результаті первісного обліку об'єднання бізнесу, податковий вплив включається до обліку операцій об'єднання бізнесу.

Основні засоби – Основні засоби відображаються за історичною вартістю, за вирахуванням накопиченого зносу та накопичених збитків від зменшення корисності. Історична вартість об'єкта основних засобів включає: (а) ціну придбання, включно з імпортними митами і податками, які не відшкодовуються, за вирахуванням торгових та цінових знижок; (б) будь-які витрати, які безпосередньо пов'язані з доставкою об'єкта до місця розташування та приведення його у стан, необхідний для експлуатації відповідно до намірів керівництва Палати; (в) первісну оцінку витрат на демонтаж і видалення об'єкта основних засобів та відновлення території, на якій він розташований, зобов'язання за якими підприємство бере на себе або під час придбання даного об'єкта, або внаслідок його експлуатації протягом певного періоду часу з метою, яка відрізняється від виробництва запасів протягом цього періоду. Вартість активів, створених власними силами, включає первісну вартість матеріалів, прямі витрати на оплату праці та відповідну частину виробничих накладних витрат. Будівлі відображаються за справедливою вартістю.

Основними засобами протягом року визнавалися матеріальні активи, первісна вартість яких, перевищує 20 000 грн. та які утримуються з метою використання їх у процесі виробництва або постачання товарів, надання послуг, здавання в оренду іншим особам або для здійснення адміністративних і соціально-культурних функцій, очікуваний строк корисного використання (експлуатації) яких більше одного року.

Основні засоби та інші необоротні активи розподілені за групами:

група 3 - будівлі, споруди та передавальні пристрої

- група 4 - машини та обладнання
- група 5 - транспортні засоби
- група 6 - інструменти, прилади, інвентар (меблі)
- група 9 - інші основні засоби
- група 10 - бібліотечні фонди
- група 11 - малоцінні необоротні матеріальні активи

Для нарахування амортизації основних засобів використовується прямолінійний метод, виходячи з очікуваного строку корисного використання, встановленого згідно норм Податкового кодексу України. Строки корисного використання всіх груп основних засобів:

| Групи | Строки корисного використання, років |
|--|--------------------------------------|
| група 3 - будівлі, | 20 |
| споруди, | 15 |
| передавальні пристрої | 10 |
| група 4 - машини та обладнання | 5 |
| з них: | |
| електронно-обчислювальні машини, інші машини для автоматичного оброблення інформації, пов'язані з ними засоби зчитування або друку інформації, пов'язані з ними комп'ютерні програми (крім програм, витрати на придбання яких визнаються роялті, та/або програм, які визнаються нематеріальним активом), інші інформаційні системи, комутатори, маршрутизатори, модулі, модеми, джерела безперебійного живлення та засоби їх підключення до телекомунікаційних мереж, телефони (в тому числі стільникові), мікрофони і рації, вартість яких перевищує 2500 гривень | 2 |
| група 5 - транспортні засоби | 5 |
| група 6 - інструменти, прилади, інвентар (меблі) | 4 |
| група 7 - тварини | 6 |
| група 9 - інші основні засоби | 12 |
| група 10 - бібліотечні фонди | - |
| група 11 - малоцінні необоротні матеріальні активи | - |

Переоцінка основного засобу проводиться у випадках, якщо його залишкова вартість суттєво (більш ніж на 10 %) відрізняється від справедливої вартості.

При продажу, ліквідації або іншому вибутті основних засобів доходи та витрати від такого вибуття відображаються у звіті про фінансові результати як фінансовий результат за кожною операцією

Матеріальні активи з терміном корисного використання (експлуатації) понад один рік, первісною вартістю менше 20 000грн. відносяться до малоцінних необоротних матеріальних активів.

Амортизація об'єктів малоцінних необоротних матеріальних активів нараховується у місяці відпуску їх із складу в експлуатацію в розмірі 100 відсотків вартості.

Матеріальні активи зі строком експлуатації менше одного року відносяться до малоцінних швидкозношуваних предметів. Вартість таких предметів списуються при передачі їх зі складу в експлуатацію на витрати звітного періоду.

Незавершені капітальні інвестиції включають витрати, безпосередньо пов'язані з придбанням основних засобів. Незавершені капітальні інвестиції не амортизуються. Амортизація незавершених капітальних інвестицій, на основі методу, який застосовується до інших об'єктів основних засобів, починається з моменту готовності даних активів до експлуатації, тобто коли вони перебувають у тому місці й стані, які необхідні, щоб їх можна було використовувати за призначенням, визначеним керівництвом.

Зменшення корисності основних засобів – На кожну звітну дату Палата переглядає балансову вартість своїх основних засобів з метою визначення, чи існують будь-які свідчення того, що такі активи зазнали збитку від зменшення корисності. У разі наявності таких свідчень Палата здійснює оцінку суми відшкодування відповідного активу для визначення розміру збитку від зменшення корисності (якщо таке зменшення корисності мало місце). Якщо неможливо здійснити оцінку суми відшкодування окремого активу, Палата оцінює суму відшкодування одиниці, яка генерує грошові кошти, до якої належить цей актив. У випадках коли можна визначити обґрунтовану та послідовну основу для розподілу активів, активи також розподіляються на окремі одиниці, які генерують грошові кошти, або, інакше, вони розподіляються до найменшої групи одиниць, які генерують грошові кошти, для яких можна визначити обґрунтовану та послідовну основу для розподілу.

Сума очікуваного відшкодування являє собою більшу з величин: справедливої вартості, за вирахуванням витрат на продаж, та вартості використання. При проведенні оцінки вартості використання сума очікуваних майбутніх потоків грошових коштів дисконтується до їхньої теперішньої вартості з використанням ставки дисконтування до оподаткування, яка відображає поточні ринкові оцінки вартості грошей у часі та ризики, характерні для активу, стосовно якого не були скориговані оцінки майбутніх потоків грошових коштів.

Якщо, за оцінками, сума очікуваного відшкодування активу (або одиниці, яка генерує грошові кошти) менша за його балансову вартість, то балансова вартість активу (або одиниці, яка генерує грошові кошти) зменшується до суми його очікуваного відшкодування. Збитки від зменшення корисності визнаються негайно у складі прибутку або збитку.

У випадках, коли збиток від зменшення корисності у подальшому сторнується, балансова вартість активу (або одиниці, яка генерує грошові кошти) збільшується до переглянутої оцінки його суми відшкодування, але таким чином, щоб збільшена балансова вартість не перевищувала балансову вартість, яка була б визначена, якби для активу (або одиниці, яка генерує грошові кошти) у попередні роки не був визнаний збиток від зменшення корисності.

Сторнування збитку від зменшення корисності визнається негайно у складі прибутку або збитку.

Нематеріальні активи – Нематеріальні активи відображаються за первісною вартістю, за вирахуванням накопиченої амортизації та накопичених збитків від знецінення. Подальші витрати на нематеріальні активи капіталізуються тільки у тому випадку, коли вони збільшують майбутні економічні вигоди, втілені у конкретних активах, до яких вони відносяться. Усі інші витрати відносяться на витрати у тому періоді, в якому вони були понесені.

Амортизація нематеріальних активів визнається на прямолінійній основі протягом очікуваного строку корисного використання нематеріальних активів, який, як передбачається, не перевищує період у десять років.

Довгострокова дебіторська заборгованість - Довгострокова дебіторська заборгованість - сума дебіторської заборгованості, яка не виникає в ході нормального операційного циклу та буде погашена після дванадцяти місяців з дати балансу. Довгострокова дебіторська заборгованість відображається в балансі за її теперішньою вартістю. Визначення теперішньої вартості залежить від виду заборгованості та умов її погашення. Теперішня вартість - це дисконтована сума майбутніх платежів (за вирахуванням суми очікуваного відшкодування), яка, як очікується, буде потрібна для погашення зобов'язання в процесі звичайної діяльності підприємства. Ставка дисконту базується на ринковій ставці відсотка (до вирахування податку), що використовується в операціях з аналогічними активами. За відсутності ринкової ставки відсотка ставка дисконту базується на ставці відсотка на можливі депозити ТПП України. Під час визначення ставки дисконту враховуються ризики, крім ризиків, що були враховані під час визначення майбутніх грошових потоків.

Запаси – Запаси на дату балансу відображаються в бухгалтерському обліку і звітності за найменшою з двох оцінок: первісною вартістю або чистою вартістю реалізації. Вартість запасів, включно з відповідною частиною фіксованих та змінних накладних витрат, відносяться на собівартість за методом вибуття за собівартістю перших за часом надходження (ФІФО). Чиста вартість реалізації визначається, виходячи з розрахункової ціни продажу запасів, за вирахуванням усіх очікуваних витрат на завершення виробництва та реалізацію.

Транспортно-заготівельні витрати списуються на всі види запасів, що отримуються, пропорційно вартості отриманих запасів.

Запаси включають наступне:

- Сировина та матеріали;
- Паливно-мастильні матеріали;
- Будівельні матеріали;
- Запасні частини;

- Малоцінні та швидкозношувані предмети (МШП).

Дебіторська заборгованість – Поточна дебіторська заборгованість відображається за чистою вартістю реалізації за вирахуванням резерву сумнівних боргів.

Резерв сумнівних боргів – Резерв сумнівних боргів визначається за методом застосування абсолютної суми сумнівної заборгованості на підставі аналізу платоспроможності окремих дебіторів виходячи з їх платоспроможності. Цей резерв утворюється в тих випадках, коли існує об'єктивне свідчення того, що Палата не зможе отримати всі суми, які належать їй у відповідності з початковими умовами розрахунку.

Грошові кошти – Грошові кошти включають готівку, кошти на рахунках у банках.

Фінансові інвестиції відображаються на дату балансу за собівартістю.

Забезпечення – Забезпечення визнаються, коли Палата має поточне зобов'язання (юридичне або конструктивне) внаслідок минулої події, і при цьому існує ймовірність, що Палата буде змушена погасити це зобов'язання, і можна зробити достовірну оцінку цього зобов'язання.

Сума, визнана як забезпечення, являє собою найкращу оцінку компенсації, необхідної для погашення поточного зобов'язання на звітну дату, з урахуванням усіх ризиків та невизначеності, характерних для цього зобов'язання. У випадках коли сума забезпечення оцінюється з використанням потоків грошових коштів, які, як очікується, будуть необхідні для погашення поточних зобов'язань, його балансова вартість являє собою теперішню вартість цих потоків грошових коштів.

Палата створює забезпечення майбутніх витрат:

- на оплату відпусток, а також для виплати компенсації за невикористану відпустку;
- на інші виплати працівникам, що будуть здійснені в майбутніх періодах внаслідок минулих подій (бонуси, премії за попередні періоди);
- інші забезпечення.

Забезпечення майбутніх витрат на оплату відпусток працівникам розраховується окремо по кожному співробітнику як добуток кількості невикористаного співробітником днів відпустки на кінець кварталу (за даними кадрового обліку) на середній денний зарібок працівника за останні 12 місяців з урахуванням нарахованого ЄСВ. Залишок забезпечення на виплату відпусток працівникам переглядається на дату звітності на підставі результатів здійсненої інвентаризації та коригується шляхом збільшення або зменшення. Зміни балансової вартості цього забезпечення відображаються у статтях Звіту про фінансові результати за характером витрат (собівартість реалізованої продукції, адміністративні, інші операційні) в залежності від категорії персоналу, по якому здійснені нарахування.

Забезпечення майбутніх витрат на інші виплати працівникам, що будуть здійснені в майбутніх періодах, створюється за наявності результатів діяльності, які є підставою для

нарахування премій або бонусів за попередній рік та на виплату інших заохочень відповідно до внутрішніх положень Палати.

Зобов'язання визнається, якщо його оцінка може бути достовірно визначена та існує ймовірність зменшення економічних вигід у майбутньому внаслідок його погашення. Якщо на дату балансу раніше визнане зобов'язання не підлягає погашенню, то його сума включається до складу доходу звітного періоду.

Визнання доходів від реалізації послуг – Дохід (виручка) від реалізації робіт, послуг визнається в разі наявності всіх наведених нижче умов:

- сума доходу (виручка) може бути достовірно визначена;
- є ймовірність надходження економічних вигід, пов'язаних з операцією;
- можна достовірно оцінити ступінь завершеності операції на кінець звітного періоду;
- можна достовірно оцінити витрати, понесені у зв'язку з операцією, та витрати, необхідні для її завершення.

Оцінка ступеню завершеності операції з надання послуг (виконання робіт) здійснюється шляхом вивчення виконаної роботи, в бухгалтерському обліку доходи відображаються у звітному періоді підписання акту наданих послуг (виконаних робіт).

Реалізація товарів – Доходи від реалізації товарів визнаються за умови виконання усіх наведених нижче умов:

- Палата передала покупцю усі істотні ризики та вигоди, пов'язані з володінням товарами;
- Палата більше не бере участі в управлінні у тій мірі, яка звичайно асоціюється з правом володіння, та не здійснює фактичного контролю над проданими товарами;
- сума доходів від реалізації може бути достовірно визначена;
- існує вірогідність, що економічні вигоди, пов'язані з операцією, надійдуть до Палати; та
- понесені або очікувані витрати, пов'язані з операцією, можуть бути достовірно визначені.

Як правило доходи від реалізації товарів визнаються в момент їх поставки та передачі права власності на них.

Доходи з відсотків – Доходи з відсотків від фінансового активу визнаються тоді, коли існує вірогідність надходження економічних вигід для Палати, і суму доходів можна визначити достовірно. Доходи з відсотків нараховуються на основі розподілу за часом, з урахуванням основної суми заборгованості та ефективної відсоткової ставки, яка застосовується, що являє собою ставку, яка точно дисконтує очікувані суми майбутніх надходжень грошових коштів протягом очікуваного строку корисного використання фінансового активу до чистої балансової вартості даного активу при первісному визнанні.

Визнання витрат – Витрати визнаються витратами певного періоду одночасно з визнанням доходу, для отримання якого вони були здійснені.

Витрати, які неможливо прямо пов'язати з доходом певного періоду, відображаються у складі витрат того звітного періоду, в якому вони були здійснені.

Операційна оренда – Оренда вважається операційною, якщо договором оренди не передбачена передача Товариству всіх ризиків та вигод, пов'язаних з правом користування та володіння активами. Витрати за операційною орендою списуються на витрати поточного періоду протягом відповідного терміну оренди.

Податкові зобов'язання – Податкові зобов'язання відображаються за номінальною вартістю.

Умовні зобов'язання та активи – Умовні зобов'язання не визнаються у фінансовій звітності. Вони розкриваються у примітках до фінансової звітності, окрім випадків коли ймовірність відтоку ресурсів, які втілюють економічні вигоди, є незначною.

Умовні активи не визнаються у фінансовій звітності, але розкриваються у примітках, якщо існує достатня ймовірність надходження економічних вигод.

4. Нематеріальні активи (рядки фінансового звіту “1000”, “1001”, “1002”)

Нематеріальні активи представлені програмним забезпеченням, іншими майновими правами із терміном використання, який не перевищує 10 років.

Рух нематеріальних активів представлений за 2024 та 2025 роки таким чином:

| | Програмне забезпечення | Товарний знак | Сайти | Відеофільми | Всього |
|--------------------------------------|------------------------|---------------|----------------|--------------|-----------------|
| Первісна вартість | | | | | |
| Станом на 31 грудня 2024 року | <u>6 214</u> | <u>52</u> | <u>10 006</u> | <u>555</u> | <u>16 827</u> |
| Надходження | 478 | | 737 | | 1215 |
| Вибуття | | 0 | | | |
| Станом на 31 грудня 2025 року | <u>6 692</u> | <u>52</u> | <u>10 743</u> | <u>555</u> | <u>18 042</u> |
| Накопичена амортизація | | | | | |
| Станом на 31 грудня 2024 року | <u>(4 003)</u> | <u>(46)</u> | <u>(3 571)</u> | <u>(555)</u> | <u>(8 175)</u> |
| Вибуття | 0 | 0 | 0 | | 0 |
| Амортизаційні нарахування | (1 432) | (3) | (1 006) | | (2 441) |
| Станом на 31 грудня 2025 року | <u>(5 435)</u> | <u>(49)</u> | <u>(4 577)</u> | <u>(555)</u> | <u>(10 616)</u> |
| Балансова вартість | | | | | |
| Станом на 31 грудня 2024 року | <u>2 211</u> | <u>6</u> | <u>6 435</u> | <u>0</u> | <u>8 652</u> |
| Станом на 31 грудня 2025 року | <u>1 257</u> | <u>3</u> | <u>6 166</u> | <u>0</u> | <u>7 426</u> |

5. Незавершені капітальні інвестиції (рядок фінансового звіту “1005”)

Рух незавершених капітальних інвестицій за 2025 рік представлений таким чином:

| | 31 грудня 2024 року | 31 грудня 2025 року |
|--|---------------------|---------------------|
| Баланс на початок року | 1 293 | 250 |
| Капітальні інвестиції за рік | 7 868 | 6 293 |
| Переміщення до складу основних засобів та нематеріальних активів | (8 911) | (6 304) |
| Інше вибуття | - | - |
| Баланс на кінець року | <u>250</u> | <u>239</u> |

Зменшення корисності незавершених капітальних інвестицій у 2025 році не ідентифіковано.

ТОРГОВО-ПРОМИСЛОВА ПАЛАТА УКРАЇНИ

Фінансова звітність за рік, що закінчився 31 грудня 2025 року

(в тисячах українських гривень, якщо інше не зазначено)

6. Основні засоби (рядки фінансового звіту “1010”, “1011”, “1012”)

Рух основних засобів за 2024 і 2025 роки представлений таким чином:

| | Будинки і споруди | Машини і обладнання | Транспортні засоби | Інструменти, прилади, інвентар | Інші основні засоби | МНМА та бібліотечні фонди | Всього |
|--------------------------------------|-------------------|---------------------|--------------------|--------------------------------|---------------------|---------------------------|------------------|
| Первісна вартість | | | | | | | |
| Станом на 01 січня 2024 року | <u>733</u> | <u>19 744</u> | <u>7 515</u> | <u>3 010</u> | <u>1 063</u> | <u>4 561</u> | <u>36 626</u> |
| Надходження | | 3077 | | 224 | 67 | 2079 | 5447 |
| Перекласифікація | 448 575 | | | | | | 448 575 |
| Вибуття | | (6) | - | (45) | (31) | (14) | (96) |
| Станом на 31 грудня 2024 року | <u>449 308</u> | <u>22 815</u> | <u>7 515</u> | <u>3 189</u> | <u>1 099</u> | <u>6 626</u> | <u>490 552</u> |
| Надходження | | 3 851 | | 242 | 130 | 865 | 5088 |
| Вибуття | | (643) | - | (6) | | (156) | (805) |
| Станом на 31 грудня 2025 року | <u>449 308</u> | <u>26 023</u> | <u>7 515</u> | <u>3 425</u> | <u>1 229</u> | <u>7 335</u> | <u>494 835</u> |
| Накопичена амортизація | | | | | | | |
| Станом на 01 січня 2024 року | <u>(496)</u> | <u>(17 314)</u> | <u>(3 329)</u> | <u>(2 958)</u> | <u>(993)</u> | <u>(4 561)</u> | <u>(29 651)</u> |
| Нараховано за рік | (13 548) | (1 030) | (1022) | (44) | (33) | (2 079) | (17 756) |
| Перекласифікація | (199 829) | | | | | | (199 829) |
| Вибуття | | 6 | | 45 | 31 | 14 | 96 |
| Станом на 31 грудня 2024 року | <u>(213 873)</u> | <u>(18 338)</u> | <u>(4 351)</u> | <u>(2 957)</u> | <u>(995)</u> | <u>(6 626)</u> | <u>(247 140)</u> |
| Нараховано за рік | (13 548) | (1 902) | (960) | (105) | (21) | (865) | (17 401) |
| Вибуття | | 642 | | 6 | | 156 | 804 |
| Станом на 31 грудня 2025 року | <u>(227 421)</u> | <u>(19 598)</u> | <u>(5 311)</u> | <u>(3 056)</u> | <u>(1 016)</u> | <u>(7 335)</u> | <u>(263 737)</u> |
| Балансова вартість | | | | | | | |
| На 01 січня 2024 року | <u>237</u> | <u>2 430</u> | <u>4 186</u> | <u>52</u> | <u>70</u> | <u>0</u> | <u>6975</u> |
| на 31 грудня 2024 року | <u>235 435</u> | <u>4 477</u> | <u>3 164</u> | <u>232</u> | <u>104</u> | <u>0</u> | <u>243 412</u> |
| на 31 грудня 2025 року | <u>221 887</u> | <u>6 425</u> | <u>2 204</u> | <u>369</u> | <u>213</u> | <u>0</u> | <u>231 098</u> |

Станом на 31 грудня 2025 року основні засоби включали повністю амортизовані активи первісною вартістю 29 432 гривень (31 грудня 2024 року - 27 935 гривень).

Основні засоби в 2025 році вибували шляхом списання повністю зношених основних засобів.

7. Довгострокові фінансові інвестиції (рядок фінансового звіту "1035")

Довгострокові фінансові інвестиції станом на 31 грудня 2025 року є інвестиціями в корпоративні права інших юридичних осіб і складаються з внесків до статутного капіталу наступних суб'єктів:

| Перелік інвестицій в корпоративні права | 31 грудня 2024 року | 31 грудня 2025 року |
|--|------------------------|------------------------|
| ТОВ «Центр міжнародної ділової співпраці» | 5 | 5 |
| Підприємство-виробнича госпрозрахункова фірма "Регіон" | 24 | 24 |
| Інші суб'єкти | 28 | 28 |
| Баланс на кінець року | 57 | 57 |

ТПП України протягом 2025 року не отримувала доходи у вигляді дивідендів від володіння корпоративними правами.

8. Довгострокова дебіторська заборгованість (рядок фінансового звіту "1040")

Довгострокова дебіторська заборгованість включає дебіторську заборгованість регіональних торгово-промислових палат за надану поворотну фінансову допомогу на капітальне будівництво та заборгованість співробітників ТПП України за надані позики.

Станом на 31 грудня 2024 та 2025 року довгострокова дебіторська заборгованість включає:

| | на 31.12.2024 | на 31.12.2025 |
|---|---------------|---------------|
| Кіровоградська ТПП | 10 610 | 10 250 |
| Луганська ТПП | 2 447 | 2 103 |
| Донецька ТПП | 3 544 | 2 469 |
| Разом | 16 601 | 14 822 |
| Співробітники ТПП України | 70 | 52 |
| Дисконт (різниця між номінальною та амортизованою собівартістю) | (9 293) | (8 474) |
| Всього | 7 378 | 6 400 |

Довгострокові борги обліковуються за амортизованою вартістю за вирахуванням дисконту.

9. Запаси (рядок фінансового звіту "1101")

Станом на 31.12.2024 року та на 31 12.2025 року запаси були представлені наступним чином віднесені:

| | 31 грудня 2024 року | 31 грудня 2025 року |
|-----------------------|------------------------|------------------------|
| Сировина та матеріали | 3537 | 3830 |
| Запасні частини | 382 | 502 |

ТОРГОВО-ПРОМИСЛОВА ПАЛАТА УКРАЇНИ
Фінансова звітність за рік, що закінчився 31 грудня 2025 року
(в тисячах українських гривень, якщо інше не зазначено)

| | | |
|---------------------------------------|--------------|--------------|
| Будівельні матеріали | 68 | 77 |
| Малоцінні та швидкозношувані предмети | 45 | 48 |
| Паливо-мастильні матеріали | 20 | 29 |
| Разом | 4 052 | 4 486 |

10. Дебіторська заборгованість за продукцію, товари, роботи, послуги (рядок звіту про фінансовий стан “1125”) та дебіторська заборгованість за виданими авансами (рядок звіту про фінансовий стан “1130”)

Дебіторська заборгованість Палати за товари, роботи, послуги є заборгованістю покупців за відвантажені товари, надані послуги. Станом на 31 грудня 2024 року та на 31 грудня 2025 року дебіторська заборгованість представлена наступним чином:

| | 31 грудня 2024 року | Зміни за рік | 31 грудня 2025 року |
|--|--------------------------------|---------------------|--------------------------------|
| Первісна вартість дебіторської заборгованості (переглянута) | 2 090 | 12 | 2 102 |
| Резерв сумнівних боргів | (1421) | 254 | (1167) |
| Чиста реалізаційна вартість дебіторської заборгованості | 669 | 266 | 935 |

Для замовників не передбачений кредитний період. Палата здійснює постійний аналіз платоспроможності дебіторів виходячи з платоспроможності окремих (конкретних) дебіторів. Для дебіторської заборгованості, щодо якої існує сумнів платоспроможності дебіторів, нараховується резерв сумнівних боргів, який регулярно переоцінюється на основі фактів та обставин, які існують станом на кожну звітну дату.

Інформація про рух резерву на покриття збитків від знецінення торгової та іншої дебіторської заборгованості представлена таким чином:

| | 31 грудня 2024 року | 31 грудня 2025 року |
|--------------------------------|--------------------------------|--------------------------------|
| Залишок на початок року | (1501) | (1421) |
| Визнано витрати | (72) | (40) |
| Резерв використаний за період | 152 | 294 |
| Залишок на кінець року | (1421) | (1167) |

Аналіз знеціненої торгової та іншої дебіторської заборгованості за строками виникнення представлений таким чином:

| | 31 грудня 2024 року | 31 грудня 2025 року |
|--|--------------------------------|--------------------------------|
| Від дванадцяти до вісімнадцяти місяців | | 39 |

| | | |
|----------------------------|--------------|--------------|
| Понад вісімнадцять місяців | 1 421 | 1 128 |
| Всього | 1 421 | 1 167 |

Дебіторська заборгованість за виданими авансами Палати станом на 31 грудня 2024 року та 31 грудня 2025 року представлена таким чином:

| | 31 грудня 2024 року | 31 грудня 2025 року |
|--|------------------------|------------------------|
| Аванси видані | 4042 | 2468 |
| Податковий кредит за неотриманими податковими накладними | (576) | (323) |
| Резерв сумнівних боргів | (14) | |
| Разом | 3 452 | 2 145 |

11. Дебіторська заборгованість за розрахунками з бюджетом та інші оборотні активи (рядки фінансового звіту “1135” та “1190”)

Станом на 31 грудня 2024 року та 31 грудня 2025 року заборгованість за розрахунками з бюджетом та інші оборотні активи були представлені таким чином:

| | 31 грудня 2024 року | 31 грудня 2025 року |
|---|------------------------|------------------------|
| Переплата з податку на землю | 5 | |
| Переплата з податку на прибуток | 672 | 765 |
| Всього за рядком 1135 | 677 | 765 |
| Розрахунки з податкового кредиту за неотриманими податковими накладними | 153 | 21 |
| Всього за рядком 1190 | 153 | 21 |

12. Дебіторська заборгованість за розрахунками із внутрішніх розрахунків (рядок фінансового звіту “1145”) та інша поточна дебіторська заборгованість (рядок фінансового звіту “1155”)

Дебіторська заборгованість за розрахунками із внутрішніх розрахунків Палати станом на 31 грудня 2024 року та 31 грудня 2025 року представлена таким чином:

| | 31 грудня 2024 року | 31 грудня 2025 року |
|---------------------------------------|------------------------|------------------------|
| Заборгованість за членськими внесками | 451 | 534 |
| Резерв сумнівних боргів | | (296) |
| Разом | 451 | 238 |

Інша поточна дебіторська заборгованість Палати станом на 31 грудня 2024 року та на 31 грудня 2025 року представлена наступним чином:

| | 31 грудня 2024 року | 31 грудня 2025 року |
|---|--------------------------------|--------------------------------|
| Заборгованість за претензіями | 5 413 | 4 426 |
| Позики, надані співробітникам | 605 | 285 |
| Переплата до фондів соціального страхування | - | 14 |
| Розрахунки з іншими дебіторами | 31 881 | 32 265 |
| Резерв сумнівних боргів | (29 905) | (31 777) |
| Разом | 7 994 | 5 213 |

13. Поточні фінансові інвестиції (рядок фінансового звіту “1160”)

Поточні фінансові інвестиції Палати включають залишки коштів на депозитних рахунках в банках в національній та іноземній валюті. Станом на 31 грудня 2025 року поточні фінансові інвестиції складають **146 238 тис. грн.** (на 31 грудня 2024 року – **161 002 тис. грн.**).

14. Грошові кошти та їх еквіваленти (рядок фінансового звіту “1165”)

Станом на 31 січня 2024 року та 31 грудня 2025 року грошові кошти та їх еквіваленти були представлені таким чином:

| | 31 грудня 2024 року | 31 грудня 2025 року |
|------------------------|--------------------------------|--------------------------------|
| Грошові кошти в банках | 42 698 | 65 056 |
| Грошові кошти в касі | 1 | 1 |
| Всього | 42 699 | 65 057 |

15. Власний капітал (рядки фінансового звіту “1400”, “1410”, “1415”, “1420”)

Відповідно до Закону ТПП України не створює статутний капітал.

Станом на 31 грудня 2025 року **капітал в дооцінках** становить **140 749 тис. грн.** Капітал в дооцінках утворився внаслідок дооцінки будівлі, що належить Палаті, до справедливої вартості на 177 068 тис. грн та визнання відстрочених податкових зобов'язань у сумі 36 320 тис. грн.

Додатковий капітал станом на 31 грудня 2025 року дорівнює 68 тис. грн., станом на 31 грудня 2024 року - 76 тис. грн.,

Нерозподілений прибуток Палати станом на 31 грудня 2024 року склав **158 233 тис. грн.** За 2025 рік нерозподілений прибуток зменшився на **1 113 тис. грн** за рахунок валового прибутку від реалізації послуг в сумі 31 088 тис. грн., збитку від іншої операційної діяльності в сумі 93 573 тис. грн, прибутку від інших доходів та витрат 50 158 тис. грн., прибутку від інших фінансових доходів 8 273 тис. грн. і доходу з податку на прибуток 2 941 тис. грн.

Згідно статуту прибуток є джерелом формування майна Палати і розподілу між членами Палати не підлягає.

16. Податок на прибуток (рядок фінансового звіту “1045”)

У 2025 році податок на прибуток підприємств в Україні становив 18%.

Відстрочені податкові зобов'язання станом на 31 грудня 2024 року та на 31 грудня 2025 року, які відображені у фінансовому звіті, представлені таким чином:

| | <u>31 грудня 2024 року</u> | <u>31 грудня 2025 року</u> |
|--|--------------------------------|--------------------------------|
| Складові частини відстроченого податкового зобов'язання (чистого податкового активу): | | |
| Різниця між балансовою вартістю основних засобів в фінансовому та податковому обліку | (38 754) | (36 535) |
| Довгострокова дебіторська заборгованість | 1 673 | 1 526 |
| Резерв сумнівних боргів | 5641 | 5990 |
| Податковий збиток для перенесення на наступні роки | | 520 |
| Дооцінка будівлі палати до справедливої вартості | | |
| Чистий відстрочене податкове зобов'язання (чистий податковий актив) | <u>(31 440)</u> | <u>(28499)</u> |

Компоненти витрат з податку на прибуток Палати за періоди, що закінчилися 31 грудня 2024 та 31 грудня 2025 років, які відображено у фінансовому звіті, представлені таким чином:

| | 31.12.2024 | 31.12.2025 |
|--|-------------------|-------------------|
| Поточний податок: | (8 326) | - |
| Відстрочене податкове зобов'язання на початок року | (29 204) | (31440) |
| Відстрочене податкове зобов'язання на кінець року | (31 440) | (28499) |
| | (2 236) | |
| Включено до звіту про фінансову результати | (10 562) | (2941) |

Виправлення порівняльної інформації у фінансовій звітності

В поточному році виправлена помилка 2024 року, яка полягала у завищенні поточних фінансових інвестицій і фінансового доходу на 1 000 тис. грн, завищенні оподаткованого прибутку на ту ж суму і податку на прибуток на 180 тис. грн. Порівняльна інформація станом на 31 грудня 2024 року у фінансовій звітності на 31 грудня 2025 року виправлена наступним чином:

- у звіті про фінансовий стан - зменшено поточні фінансові інвестиції на 1 000 тис. грн, збільшено дебіторську заборгованість за розрахунками з бюджетом на 180 тис. грн, зменшено нерозподілений прибуток на 820 тис. грн;
- у звіті про фінансові результати - зменшено фінансові доходи на 1 000 тис. грн, зменшено витрати з податку на прибуток на 180 тис. грн;
- у звіті про рух грошових коштів зменшено надходження від отриманих відсотків, збільшено інші надходження на 1 000 тис. грн;
- у звіті про власний капітал – зменшено чистий прибуток на 820 тис. грн.

17. Цільове фінансування (рядок фінансового звіту “1525”)

Станом на 31 грудня 2024 року та 31 грудня 2025 року цільове фінансування включало

| | 31 грудня 2024 року | 31 грудня 2025 року |
|--|--------------------------------|--------------------------------|
| Заставні кошти за карнети | 17 081 | 15 581 |
| Арбітражний (реєстраційний) збір в національній валюті | 72 357 | 68 511 |
| Арбітражний (реєстраційний) збір в іноземній валюті | 18 574 | 26 133 |
| Грантові угоди в національній валюті | 378 | 45 |
| Грантова угода GIZ в іноземній валюті | 6 108 | 9 441 |
| Третейський збір | 105 | 14 |
| Разом | 114 603 | 119 725 |

18. Забезпечення наступних виплат і платежів (рядок фінансового звіту “1660”)

Станом на 31 грудня 2024 року та 31 грудня 2025 року забезпечення наступних виплат і платежів представлені короткостроковими забезпеченнями наступних витрат на невикористані відпустки, відповідно 12 149 тис. грн та 12 149 тис. грн.

Рух забезпечень за 2023 рік наступний:

| | 31 грудня 2024 року | Нараховано за період | Використано | 31 грудня 2025 року |
|--|--------------------------------|---------------------------------|--------------------|--------------------------------|
| Забезпечення витрат на невикористані відпустки | 12 835 | 7 062 | (5 307) | 14 590 |
| Забезпечення наступних інших виплат | 1 500 | 0 | (1 500) | 0 |
| Разом | 14 335 | 7 062 | (6 807) | 14 590 |

19. Поточна кредиторська заборгованість за товари, роботи, послуги (рядок фінансового звіту “1615”) та інша короткострокова кредиторська заборгованість (рядки фінансового звіту “1635”, “1620”, “1625”, “1630”)

Поточна кредиторська заборгованість станом на 31 грудня 2024 та на 31 грудня 2025 року складається із заборгованості:

| | 31 грудня 2024 року | Зміни за рік | 31 грудня 2025 року |
|----------------------------|--------------------------------|---------------------|--------------------------------|
| За отриманими авансами | 1459 | 492 | 1951 |
| За товари, роботи, послуги | 258 | (20) | 238 |
| За розрахунками з бюджетом | 2 383 | 172 | 2 555 |
| Зі страхування | 434 | 537 | 971 |
| З оплати праці | 4 881 | (569) | 4 312 |
| Разом | 9 415 | 612 | 10 027 |

Середній кредитний період на придбання більшості запасів становить до 30 днів. На непогашений залишок торговельної кредиторської заборгованості протягом кредитного періоду відсотки не нараховуються. Торговельна кредиторська заборгованість погашається відповідно до умов визначених під час укладання договорів.

20. Чистий дохід (виручка) від реалізації продукції (товарів, робіт, послуг) (рядок фінансового звіту “2000”)

Протягом років, що закінчилися 31 грудня 2024 та 2025 років, чистий дохід від реалізації продукції (товарів, робіт, послуг) був представлений наступним чином:

| | 2024 | 2025 |
|-------------------------------------|---------------|---------------|
| Сертифікат походження | 13 389 | 14 031 |
| Правове забезпечення | 2 583 | 4 717 |
| Лабораторні послуги | 6 365 | 7 768 |
| Карнети АТА | 8 294 | 10 350 |
| Виставкова та конгресова діяльність | 2 317 | 3 263 |
| Інформаційне забезпечення | 5 777 | 13 100 |
| Інші послуги ТПП | 13 525 | 10 874 |
| Всього | 52 250 | 64 103 |

21. Собівартість реалізованої продукції (товарів, робіт, послуг) (рядок фінансового звіту “2050”)

Протягом років, що закінчилися 31 грудня 2024 та 2025 років, собівартість реалізованої продукції (товарів, робіт, послуг) була представлена наступним чином:

| | 2024 | 2025 |
|---|-----------------|-----------------|
| Витрати на оплату праці та соціальні заходи | (19 055) | (25 051) |
| Комунальні послуги, електроенергія, водопостачання | (1 089) | (1 012) |
| Амортизація | (481) | (286) |
| Витрати матеріалів | (427) | (662) |
| Послуги зв'язку, освітні, ремонти, технічне обслуговування, охорона та інші послуги | (3 872) | (4 521) |
| Оренда | (496) | (596) |
| Витрати на відрядження | (804) | (887) |
| Всього | (26 224) | (33 015) |

22. Адміністративні витрати (рядок фінансового звіту “2130”)

Протягом років, що закінчилися 31 грудня 2024 та 2025 років, адміністративні витрати були представлені наступним чином:

| | <u>2024</u> | <u>2025</u> |
|---|------------------------|-------------------------|
| Витрати на оплату праці та соціальні заходи | (50 229) | (50 107) |
| Амортизація | (16 479) | (17 588) |
| Технічне обслуговування та ремонти | (2 844) | (2 844) |
| Витрати на відрядження | (2 689) | (3 451) |
| Транспортні витрати | (1 485) | (1 594) |
| Зв'язок | (1 417) | (3 065) |
| Витрати матеріалів, канцтоварів | (798) | (3 146) |
| Банківські послуги | (164) | (258) |
| Податки | (959) | (1 076) |
| Страховання | (272) | (306) |
| Комунальні послуги | (1 909) | (2 161) |
| Інші | (14 695) | (16 255) |
| Всього | <u>(93 940)</u> | <u>(101 851)</u> |

23. Інші операційні доходи (рядок фінансового звіту "2120")

Протягом років, що закінчилися 31 грудня 2023 та 2024 років, інші операційні витрати були представлені наступним чином:

| | <u>2024</u> | <u>2025</u> |
|--|----------------------|----------------------|
| Дохід від реалізації інших оборотних активів | 66 | 32 |
| Дохід від операційної оренди активів | 4 392 | 4 234 |
| Дохід від списання кредиторської заборгованості | - | 150 |
| Дохід від курсової різниці | 8824 | 3 253 |
| Дохід від безоплатно отриманих оборотних активів | 47 | 32 |
| Інші операційні доходи | 30 331 | 37 244 |
| Всього | <u>43 660</u> | <u>44 945</u> |

24. Інші операційні витрати (рядок фінансового звіту "2180")

Протягом років, що закінчилися 31 грудня 2024 та 2025 років, інші операційні витрати були представлені наступним чином:

| | <u>2024</u> | <u>2025</u> |
|---|------------------------|------------------------|
| Витрати на оплату праці та соціальні заходи | (13 207) | (14 467) |
| Інформаційно-консультаційні послуги | (10 954) | (5 445) |
| Безнадійна заборгованість | (1 828) | (2 248) |
| Благодійність | (2 281) | (1 630) |
| Комунальні витрати | (1 720) | (1 588) |
| Амортизація ОЗ, МНМА, НМА | (271) | (269) |
| Відрядження | (814) | (448) |
| Обслуговування заходу | (249) | (98) |
| Інші операційні витрати | (1 015) | (10 474) |
| Всього | <u>(32 339)</u> | <u>(36 667)</u> |

25. Фінансові доходи (рядок фінансового звіту “2220”)

Протягом років, що закінчилися 31 грудня 2024 та 2025 років, фінансові доходи були представлені відсотками, отриманими від банківських установ, в яких розміщені депозити Палати і становили 11 806 тис. грн. і 8 273 тис. грн., відповідно.

26. Інші доходи та витрати (рядки фінансового звіту “2240”, “2270”)

Протягом років, що закінчилися 31 грудня 2024 та 2025 років, інші доходи та інші витрати були доходами та витратами від діяльності Міжнародного комерційного арбітражного суду при Палаті:

| | 2024 | 2025 |
|--|------------------|------------------|
| Доходи МКАС | 213 601 | 152 897 |
| Амортизація дисконту | 925 | 819 |
| Страхове відшкодування | 135 | 69 |
| Третейський збір | 117 | 75 |
| Дохід від безкоштовно отриманих активів | 42 | 8 |
| Дохід від неопераційної курсової різниці | - | - |
| Інші доходи всього | 214 820 | 153 868 |
| Витрати на оплату праці штатних працівників та гонорар арбітрів МКАС та соціальні заходи | (115 636) | (94 673) |
| Амортизація необоротних активів МКАС | (2 206) | (1 699) |
| Поштові витрати МКАС | (2 445) | (1 972) |
| Інші витрати | (5 752) | (5 366) |
| Інші витрати всього | (126 039) | (103 710) |

27. Операції з пов’язаними сторонами

Сторони вважаються пов’язаними, якщо перебувають під контролем або суттєвим впливом інших осіб, також пов’язаними сторонами вважаються підприємства і фізичні особи, які прямо або опосередковано здійснюють контроль над підприємством або суттєво впливають на його діяльність, а також близькі члени родини такої фізичної особи.

Наведені нижче підприємства є пов’язаними сторонами ТПП України:

| Пов’язана сторона | Характер взаємовідносин |
|--|--|
| ТОВ «Центр міжнародної ділової співпраці» | Дочірнє підприємство ТПП України |
| Підприємство-виробнича госпрозрахункова фірма "Реґіон" | Дочірнє підприємство ТПП України |
| КНП Фонд ТПП України | Недержавний пенсійний фонд, заснований ТПП України |

Станом 31 грудня 2025 залишки за розрахунками з пов'язаними сторонами ТПП України склали

| Пов'язана сторона | Дебіторська заборгованість | Кредиторська заборгованість |
|--|-----------------------------------|------------------------------------|
| ТОВ «Центр міжнародної ділової співпраці» | - | - |
| Підприємство-виробнича госпрозрахункова фірма "Регіон" | - | - |
| КНП Фонд ТПП України | - | - |
| Разом | ≡ | ≡ |

За 2025 рік ТПП України мала такі операції із пов'язаними сторонами:

| Пов'язана сторона | Вид розрахунків | 2025 |
|--|---------------------------------------|-------------|
| ТОВ «Центр міжнародної ділової співпраці» | Організаційні послуги, надання позики | 120 |
| Підприємство-виробнича госпрозрахункова фірма "Регіон" | Послуги перекладу, товарний знак | 30 58 |
| КНП Фонд ТПП України | Сплата недержавних пенсійних внесків | 2 262 |

Компенсація провідному управлінському персоналу

Провідний управлінський персонал у 2025 році складався із 6 осіб (2024 рік – 6 осіб). У 2025 році компенсація провідному управлінському персоналу, що включена до складу витрат на персонал, включала заробітну плату і додаткові поточні премії і становила 17 765 тис. грн. (2024 рік: 20 354 тис. грн.).

28. Умовні та контрактні зобов'язання

Операційне середовище – Основну господарську діяльність Палата провадить на території України. На ринки країн, які розвиваються, наприклад, України, впливають економічні, політичні, соціальні, правові та законодавчі ризики, які сильно відрізняються від ризиків країн із більш розвинутими ринками. Відсутність чіткої стратегії економічних реформ, інституційні слабкості та несприятливий бізнес-клімат призвели до суттєвого скорочення надходжень від прямих іноземних інвестицій та нещодавнього зниження суверенного рейтингу України. Як результат, підприємства, які провадять свою операційну діяльність в Україні, зазнають впливу підвищеного ризику девальвації української гривні та відсутності доступу до недорогого фінансування. Політична криза, яка продовжується у країні, іще більше погіршує фінансову та економічну ситуацію України. Подовження військових дій призвело до серйозних глобальних соціально-економічних наслідків, вплинуло на значне зменшення обсягу реалізації. Інфляція в Україні за офіційними даними в 2025 році становила 8%. Якщо урядом не буде вжито чітких і негайних заходів, спрямованих на покращення системи управління, відновлення довіри інвесторів та виправлення економічних дисбалансів, підприємства, які провадять свою діяльність в Україні, продовжуватимуть зазнавати

негативного впливу від цих факторів на свою операційну діяльність. Керівництво Палати вживає всі необхідні заходи для забезпечення стабільної діяльності та розвитку ТПП та матеріальної підтримки співробітників.

Оподаткування – У результаті загалом нестабільної економічної ситуації в Україні податкові органи приділяють все більше уваги діловим колам. У зв'язку з цим податкова ситуація в Україні, як на місцевому рівні, так і на загальнодержавному рівні, постійно змінюється, і закони застосовуються, тлумачаться та впроваджуються непослідовно. Невиконання вимог українського законодавства та нормативних актів може призвести до накладання серйозних штрафів та пені. У результаті майбутніх податкових перевірок можуть бути виявлені додаткові зобов'язання, які можуть не відповідати податковій звітності Палати. Такими зобов'язаннями можуть бути власне податки, а також штрафи, пеня та відсотки, розміри яких можуть бути суттєвими. Незважаючи на те що, на думку Палати, вона виконує вимоги українського податкового законодавства, за останні роки було прийнято багато нових законів та нормативних актів щодо оподаткування та валютного регулювання, які не завжди чітко сформульовані.

29. Події після звітного періоду

Ця фінансова звітність не містить будь-яких коригувань у зв'язку з подіями, які сталися після звітного періоду.

30. Затвердження фінансової звітності

Ця фінансова звітність була затверджена до випуску 29 січня 2026 року.

Президент Палати

Г.Д. Чижиков

Головний бухгалтер

Г.М. Свиридова



ЗВІТ З УПРАВЛІННЯ

ТОРГОВО-ПРОМИСЛОВОЇ ПАЛАТИ УКРАЇНИ

1. ОРГАНІЗАЦІЙНА СТРУКТУРА ТА ОПИС ДІЯЛЬНОСТІ

Торгово-промислова палата України (надалі ТПП України) є недержавною, неприбутковою самоврядною організацією, яка об'єднує юридичних осіб, які створені і діють відповідно до законодавства України і громадян України, зареєстрованих як підприємці, та їх об'єднання.

ТПП України створена відповідно до постанови Ради Міністрів Української РСР від 15 грудня 1972 року N 573-20 "Про Торгово-промислову палату Української РСР" шляхом перетворення Відділення Торгово-промислової палати СРСР в Українській РСР у Торгово-промислову палату Української РСР і діє на території України.

ТПП України зареєстрована Міністерством юстиції України 11 серпня 1998 року.

Торгово-промислова палата України ТПП України здійснює діяльність відповідно до Закону України «Про торгово-промислові палати в Україні» від 02 грудня 1997 року та Статуту.

Відповідно до зазначених документів ТПП України:

- надає українським підприємцям практичну допомогу у проведенні торговельно-економічних операцій на внутрішньому та зовнішньому ринках, освоєнні нових форм співробітництва, представляє та захищає інтереси членів Палати з питань господарської діяльності як в Україні, так і за її межами;
- організує взаємодію між суб'єктами підприємницької діяльності, координує їх взаємовідносини з державою в особі її органів;
- сприяє розвитку зовнішньоекономічних зв'язків, експорту українських товарів і послуг;
- сприяє розвитку ринкових відносин, усіх видів підприємницької діяльності, не заборонених законодавством України;
- бере участь в організації в Україні та за кордоном професійного навчання та стажування фахівців – громадян України з питань підприємництва, розвитку конкуренції, а також у розробці та реалізації державних і міждержавних програм у цій галузі;
- встановлює і розвиває зв'язки з іноземними підприємцями, а також організаціями, що об'єднують або представляють їх; бере участь у роботі міжнародних неурядових організацій та інших спільних організацій;
- здійснює інші функції, що не суперечать законодавству України.

ТПП України надає своїм членам професійні послуги, в тому числі консультаційні з питань зовнішньої торгівлі та оцінки ринків, проводить незалежну експертизу товарів, здійснює оцінку рухомого і нерухомого майна, нематеріальних активів, надає послуги з штрихового кодування товарів, патентно-ліцензійні послуги, оформлює документацію з метою забезпечення захисту прав на інтелектуальну власність та ін. ТПП України надають українським та іноземним підприємцям ділову та юридичну інформацію, засвідчує обставини форс-мажору (обставини непереборної сили), відповідно до умов договорів

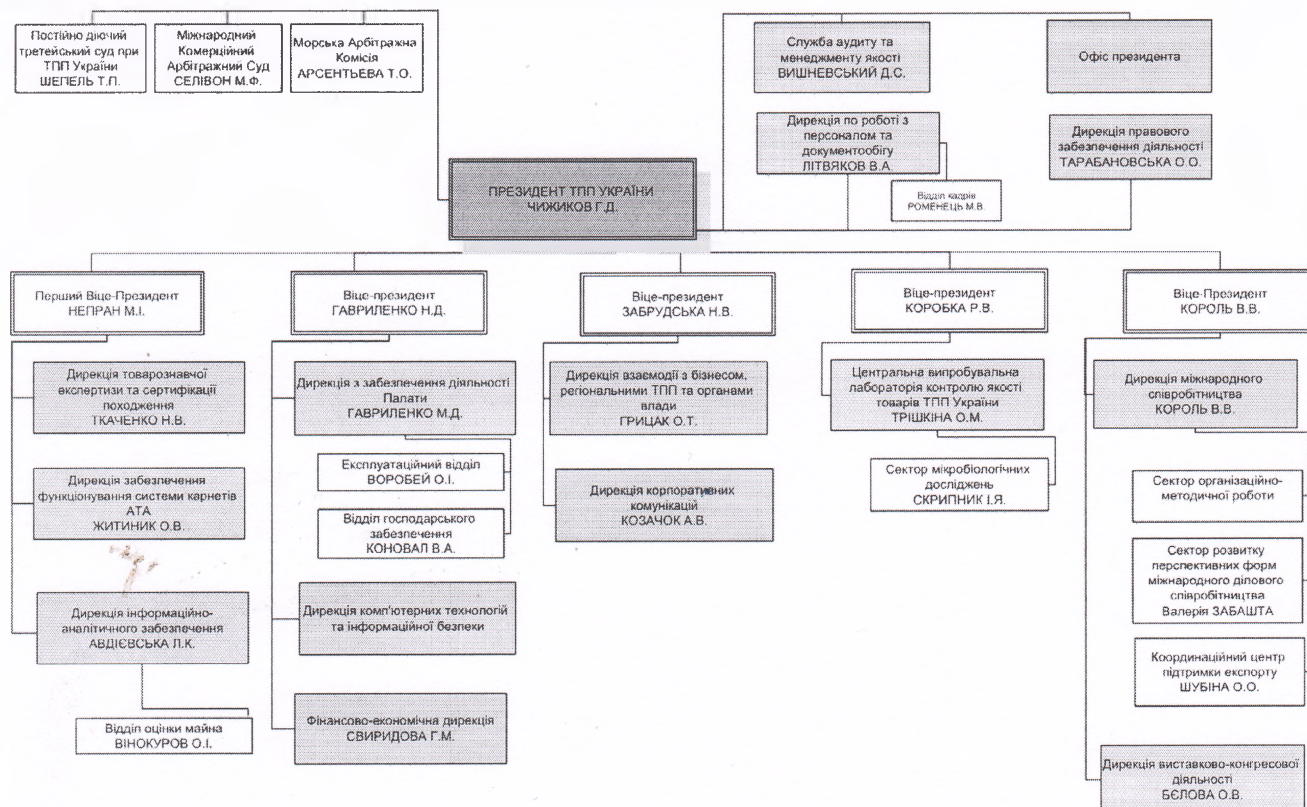
ТОРГОВО-ПРОМИСЛОВА ПАЛАТА УКРАЇНИ

Фінансова звітність за рік, що закінчився 31 грудня 2025 року

(в тисячах українських гривень, якщо інше не зазначено)

(контрактів, угод тощо), а також згідно із законодавчими та іншими нормативними актами; засвідчує і видає сертифікати про походження товарів, сертифікати визначення продукції власного виробництва та інші документи, пов'язані із здійсненням зовнішньоекономічної діяльності; організують семінари, конференції, виставки в Україні і за кордоном, забезпечують ділові переговори з економічних питань.

Організаційна структура Торгово-промислової палати України



2. РЕЗУЛЬТАТИ ДІЯЛЬНОСТІ

Відповідно до даних фінансової звітності за 2025 рік чистий дохід від реалізації послуг складає 64 103 тис. грн. Собівартість реалізованих послуг складає 33 015 тис. грн, адміністративні витрати – 101 851 тис. грн. Чистий фінансовий результат за 2025 рік з урахуванням інших операційних та інших доходів і витрат становить збиток 1 113 тис. грн. ТПП України може займатися підприємницькою діяльністю лише в тому обсязі, в якому це необхідно для виконання її статутних завдань. Одержаний Палатою прибуток, за наявності, не розподіляється між її членами, а спрямовується на виконання її статутних завдань.

3. ЛІКВІДНІСТЬ ТА ЗОБОВ'ЯЗАННЯ

Активи, які забезпечують своєчасне виконання зобов'язань :

- дебіторська заборгованість за надані послуги складає 935 тис. грн

- грошові кошти та їх еквіваленти 65 057 тис. грн
- поточні фінансові інвестиції (депозити) 146 238 тис. грн

Поточні зобов'язання та забезпечення складають 24 624 тис. грн, в тому числі за розрахункам з бюджетом -2 555 тис. грн. Поточні зобов'язання сплачуються виключно обіговими коштами.

4. ЕКОЛОГІЧНІ АСПЕКТИ

Навколишнє природне середовище лежить в основі людського суспільства і визначає всі його аспекти, в тому числі економічний розвиток, охорону здоров'я та продовольчу безпеку.

Палата утилізує авто шини, акумулятори через спеціалізовані компанії, які мають дозвіл на утилізацію.

Немає других чинників, які б могли мати вплив на навколишнє середовище (викиди парникових газів та інше).

5. СОЦІАЛЬНІ АСПЕКТИ ТА КАДРОВА ПОЛІТИКА

Станом на 31 грудня 2025 року середня кількість штатних працівників ТПП України становила 103 особи.

Ключовим пріоритетом Палати у період дії військового стану є безпека та безпека її співробітників та їхніх сімей. Палата, наскільки це можливо, підтримує виплату заробітної плати, навіть у період простою і відсутності можливості надавати і отримувати роботу співробітників. Разом з тим, маючи обмежені фінансові резерви Палата змушена тимчасово призупинити дію трудового договору з рядом співробітників (майже з 30% працівників).

ТПП України є засновником Корпоративного недержавного пенсійного фонду, до якого Палата щомісячно сплачує пенсійні внески. Охорона праці та безпека здійснюється згідно чинного законодавства.

Палата надає рівні можливості працевлаштування, створює квоти для громадян, що мають додаткові гарантії у сприянні працевлаштуванні: жінки з дітьми до 6 років й жінки та чоловіків перед пенсійного віку.

Палата створює квоту для інвалідів (4 % від середній штатної чисельності працюючих).

Підвищення кваліфікації працівників відбувається шляхом відвідування зовнішніх семінарів.

Палата надає всім кандидатам рівні можливості для працевлаштування, незалежно від віку, статі чи будь яких інших ознак. Важливо, щоб у кандидата було бажання вчитися та працювати.

6. РИЗИКИ

На діяльність Палати впливає валютний ризик. Оскільки Палата має суттєві депозити в іноземній валюті, Палата залежить від змін валютних курсів.

Майбутній розвиток військових дій та їх тривалість є єдиним джерелом суттєвої невизначеності для Палати в подальшій діяльності. Повний ступінь впливу подальшого розвитку військових дій на діяльність Палати невідомий, але його масштаби можуть бути серйозними.

7. ПЕРСПЕКТИВИ РОЗВИТКУ

Палата генерує достатній обсяг грошових коштів для покриття поточних зобов'язань. Торгово-промислова палата України має всі необхідні ресурси для подальшого розвитку.

8. КОРПОРАТИВНЕ УПРАВЛІННЯ

Органи управління, їх склад та повноваження, стратегії корпоративного управління.

Відповідно до розділу VI Статуту Палати керівними органами управління є:

- З'їзд ТПП України;
- Рада ТПП України;
- Президія ТПП України.
- Президент ТПП України.

Делегати З'їзду, члени Ради, Президії та президент обираються з числа членів регіональних торгово-промислових палат і ТПП України в особі їх штатних працівників або працівників апарату ТПП України та регіональних торгово-промислових палат.

Палатою було затверджено ~~ж~~ Корпоративний кодекс етики, який опубліковано на власному сайті <https://uccr.org.ua/uploads/files/58aaa748f0ddb.pdf>

Відповідно до вимог Корпоративного кодексу етики Палата дотримується високих стандартів чесного та сумлінного ведення діяльності згідно з моральними, етичними та правовими стандартами України.

Цей звіт з управління був затверджений до випуску 29 січня 2026 року.

Президент Палати

Г.Д. Чижиков

Головний бухгалтер

Г.М. Свиридова

