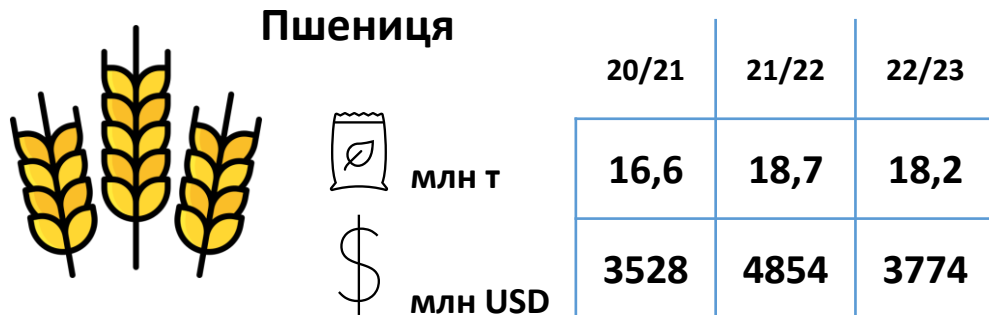


# Тренди зернового та олійного ринку України, прогнози урожаю та експорту, ризики та ключові проблеми

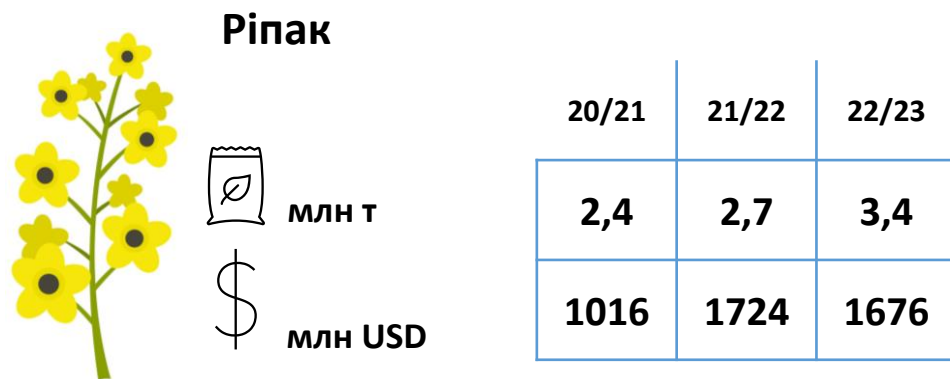


Андрій Купченко  
Керівник служби бізнес-проектів  
ІА «АПК-Інформ»

# Роль експорту для українських ринків



**2022/23 МР**  
**55,5 млн т на 12,9 млрд. USD**

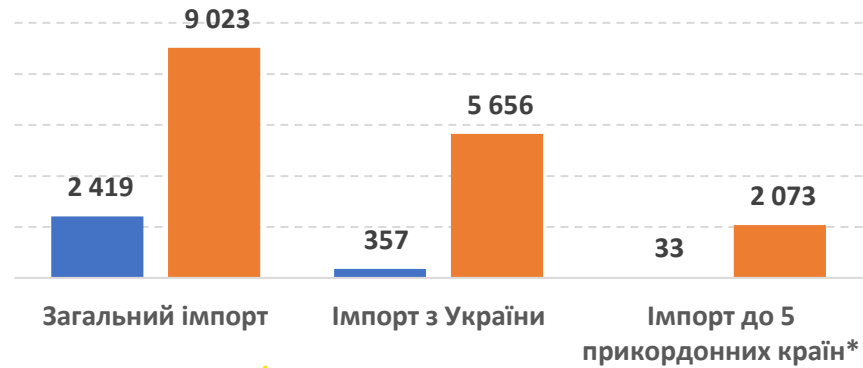


# Імпорт до ЄС, тис. т



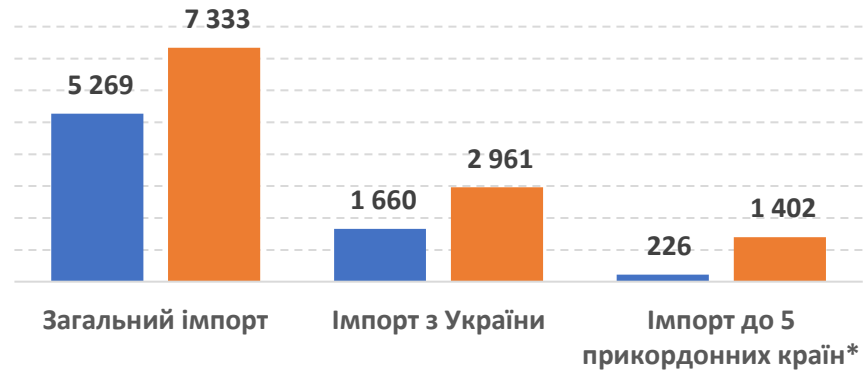
## Пшениця

■ 2021/22 ■ 2022/23



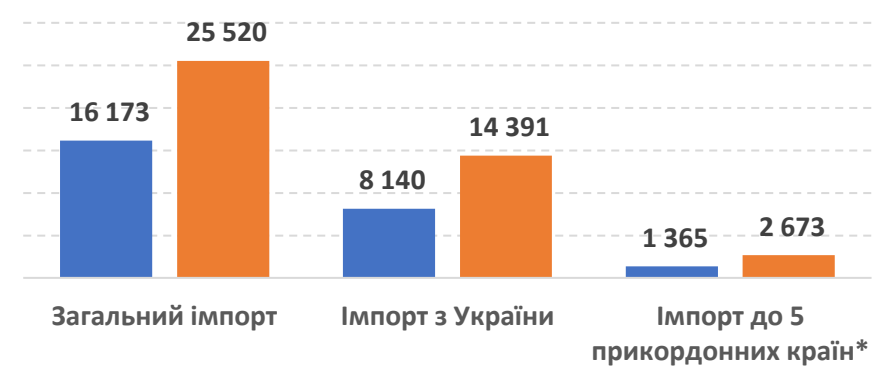
## Ріпак

■ 2021/22 ■ 2022/23



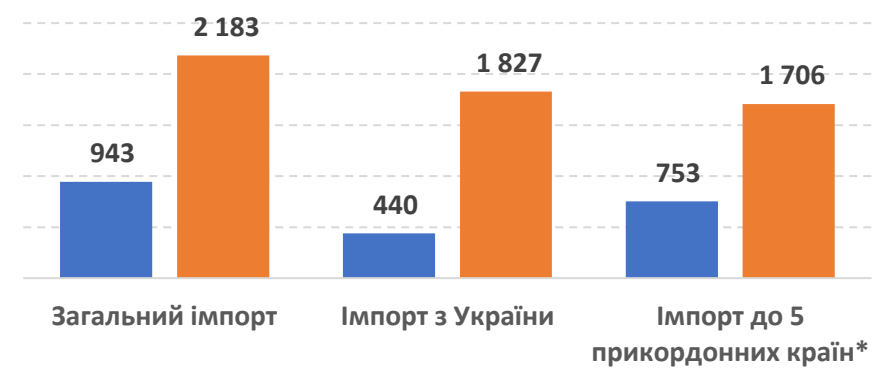
## Кукурудза

■ 2021/22 ■ 2022/23



## Соняшник

■ 2021/22 ■ 2022/23

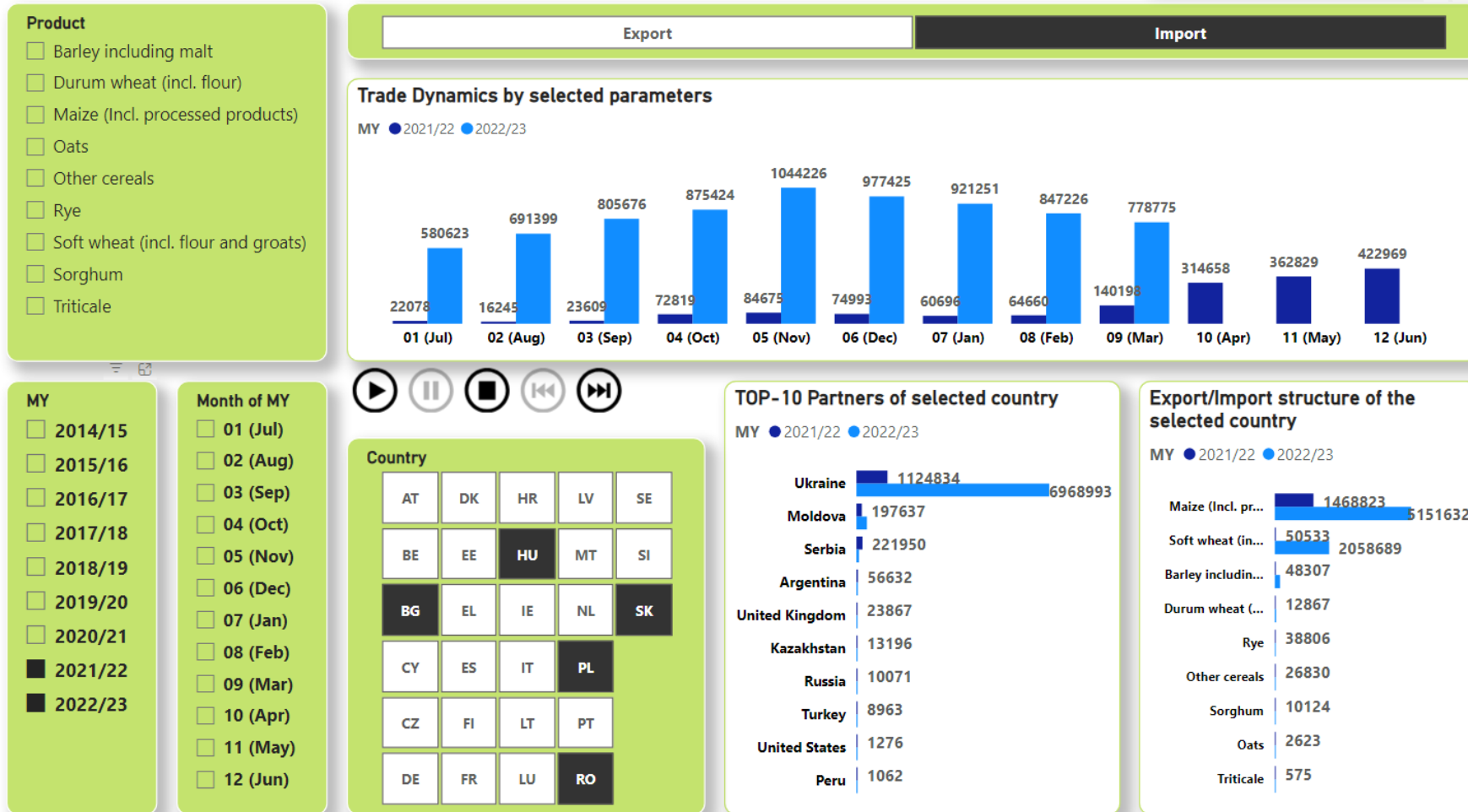


\* Румунія, Болгарія, Польща, Угорщина, Словаччина  
Джерело: Єврокомісія (липень-червень)

# Деталізація зовнішньої торгівлі ЄС зерновими

## Volumes of foreign trade of cereals in the EU (tonnes)

Update Date  
22.05.2023



[Посилання](#)



# Деталізація зовнішньої торгівлі ЄС олійними

## Volumes of foreign trade of oilseeds and products in the EU (tonnes)

Update Date  
22.05.23

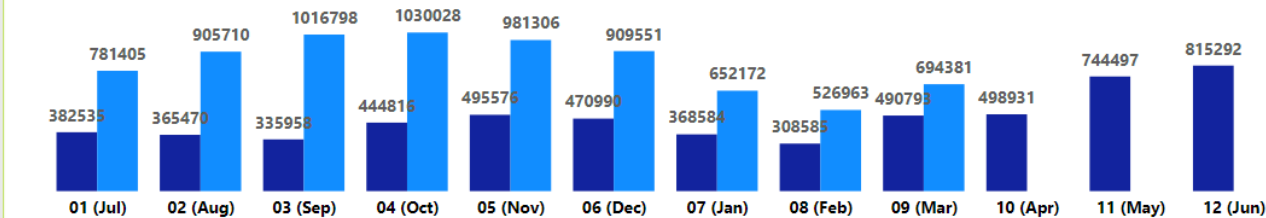
### Product

- Broad/field beans
- Field peas
- Lupins
- Palm oil
- Rapeseed
- Rapeseed meal
- Rapeseed oil
- Soyameal
- Soyaoil
- Soybeans
- Sunflowerseed
- Sunflowerseed meal
- Sunflowerseed oil



### Trade Dynamics by selected parameters

MY ● 2021/22 ● 2022/23



### MY

- 2014/15
- 2015/16
- 2016/17
- 2017/18
- 2018/19
- 2019/20
- 2020/21
- 2021/22
- 2022/23

### Month of MY

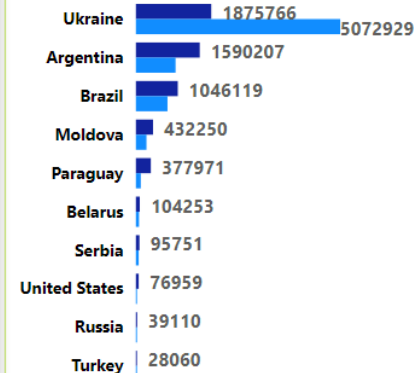
- 01 (Jul)
- 02 (Aug)
- 03 (Sep)
- 04 (Oct)
- 05 (Nov)
- 06 (Dec)
- 07 (Jan)
- 08 (Feb)
- 09 (Mar)
- 10 (Apr)
- 11 (May)
- 12 (Jun)

### Country

AT	DK	HR	LV	SE
BE	EE	<b>HU</b>	MT	SI
<b>BG</b>	EL	IE	NL	<b>SK</b>
CY	ES	IT	<b>PL</b>	
CZ	FI	LT	PT	
DE	FR	LU	<b>RO</b>	

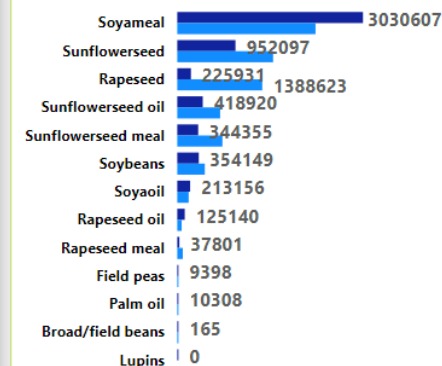
### TOP-10 Partners of selected country

MY ● 2021/22 ● 2022/23



### Export/Import structure of the selected country

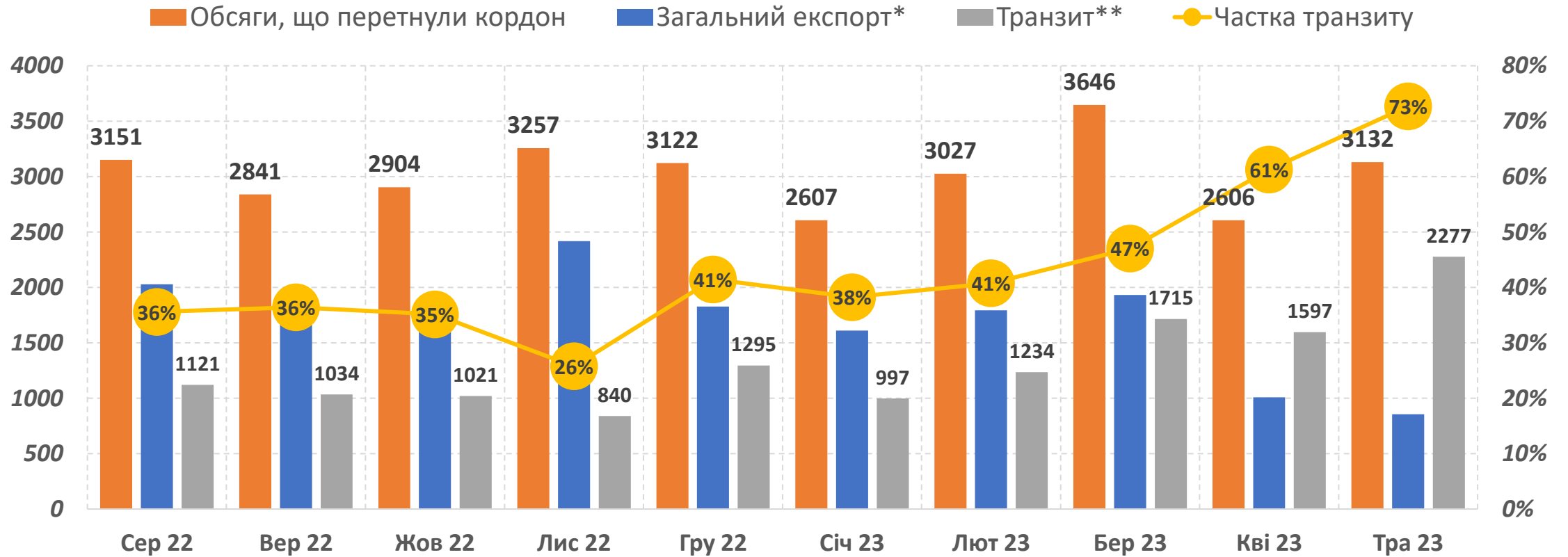
MY ● 2021/22 ● 2022/23



[Посилання](#)



# Динаміка поставок до 5 країн ЄС, тис. т



\* Сумарно: пшениця, ячмінь, кукурудза, ріпак, соняшник, соя, соняшникова олія, соєва олія, соняшковий шрот

\*\* Розрахунково

Джерело: ПІК "Контроль за доставкою" ЄАІС

# Прогнози на новий сезон



## Пшениця

	2021/22	2022/23	2023/24	+/-
Початкові запаси	1,08	4,39	1,25	-71%
Виробництво	32,15	20,73	16,12	-22%
Внутрішнє споживання	10,10	7,10	7,00	-1%
Експорт	18,74	16,80	8,95	-47%
Кінцеві залишки	4,39	1,25	1,44	15%



## Кукурудза

	2021/22	2022/23	2023/24	+/-
Початкові запаси	2,02	6,05	1,20	-80%
Виробництво	42,11	26,19	23,84	-9%
Внутрішнє споживання	11,10	6,56	6,00	-9%
Експорт	27,00	24,50	17,90	-27%
Кінцеві залишки	6,05	1,20	1,16	-3%



## Ріпак

	2021/22	2022/23	2023/24	+/-
Початкові запаси	0,01	0,01	0,02	64%
Виробництво	3,15	3,60	3,59	=
Внутрішнє споживання	0,45	0,21	0,23	9%
Експорт	2,71	3,42	3,38	-1%
Кінцеві залишки	0,01	0,02	0,02	-3%



## Соняшник

	2021/22	2022/23	2023/24	+/-
Початкові запаси	0,14	2,63	0,16	-94%
Виробництво	17,03	11,87	12,98	9%
Внутрішнє споживання	12,94	12,48	11,83	-5%
Експорт	1,63	1,89	1,15	-39%
Кінцеві залишки	2,63	0,16	0,19	19%

# Ризики і можливі втрати

**1. Ключовий ризик: втрата частини урожаю та ресурсів через військові дії**

**2. Штучне обмеження обсягів експорту шляхом:**

- Блокування роботи зернового коридору російською стороною
- Обмеження українського агроекспорту прикордонними країнами ЄС

## Оцінка втрат\*

Експорт без зернового коридору

Експорт без зернового коридору  
та з ускладненим транзитом  
через прикордонні країни ЄС

Нереалізований  
експорт, млн т

**до 8,0**

**8,6 – 17,0**

Недоотримана  
виручка, млн USD

**до 1,5**

**1,6 – 3,3**

**- 88 – 198 USD/га**

\* Сумарно для 4 культур: пшениця, кукурудза, ріпак, соняшник

\*\* за поточними цінами